

Πρόγραμμα Εμβολιασμού COVID-19

Έναρξη λειτουργίας της πλατφόρμας emvolio.gov.gr



Εθνική
Εκστρατεία
Εμβολιασμού

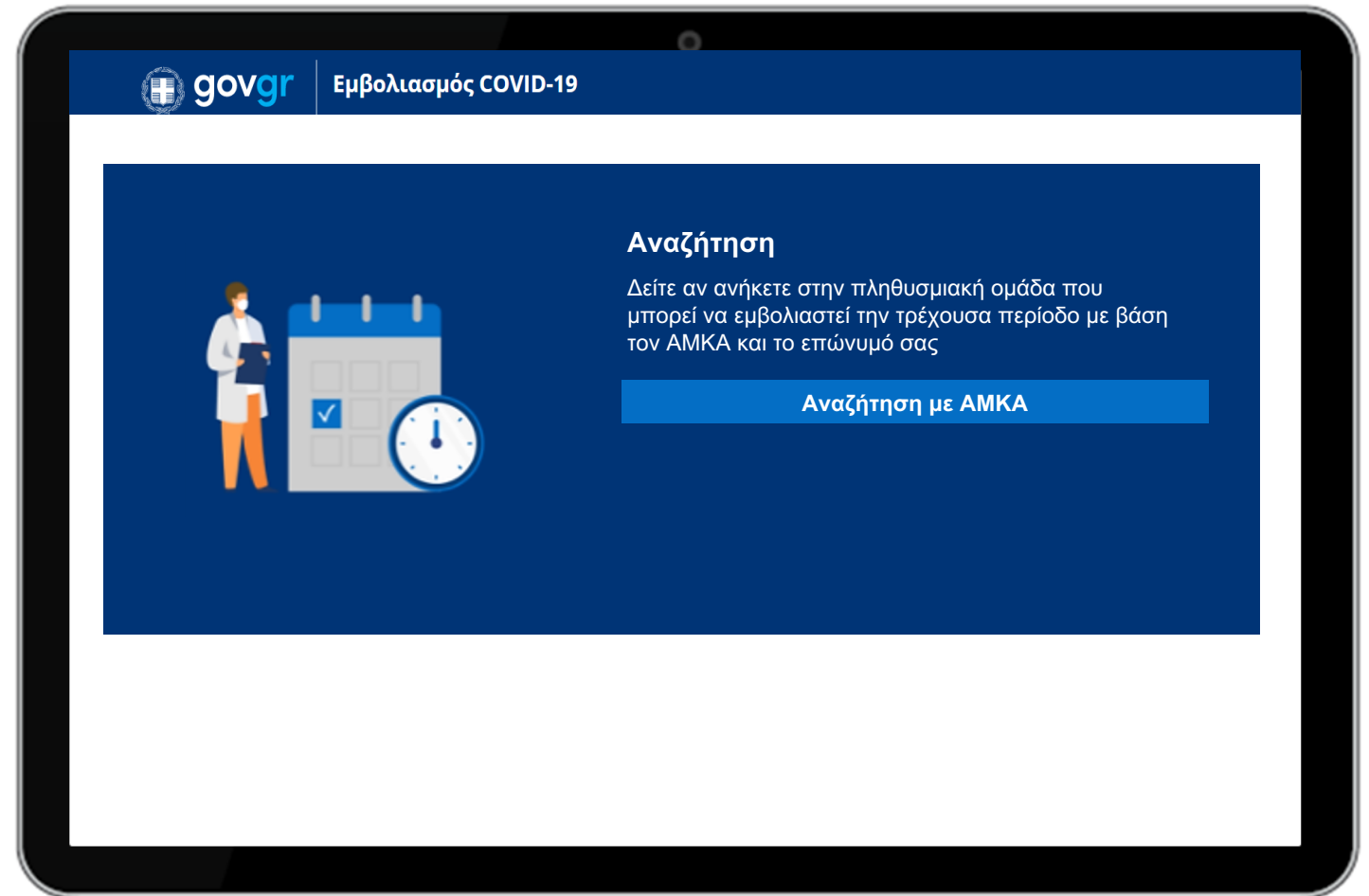
Έλεγχος προτεραιότητας εμβολιασμού



Έλεγχος προτεραιότητας εμβολιασμού

Οι πολίτες μπορούν να ελέγξουν μέσω της πλατφόρμας αν ανήκουν στην πληθυσμιακή ομάδα που δύναται να εμβολιαστεί την τρέχουσα χρονική περίοδο.

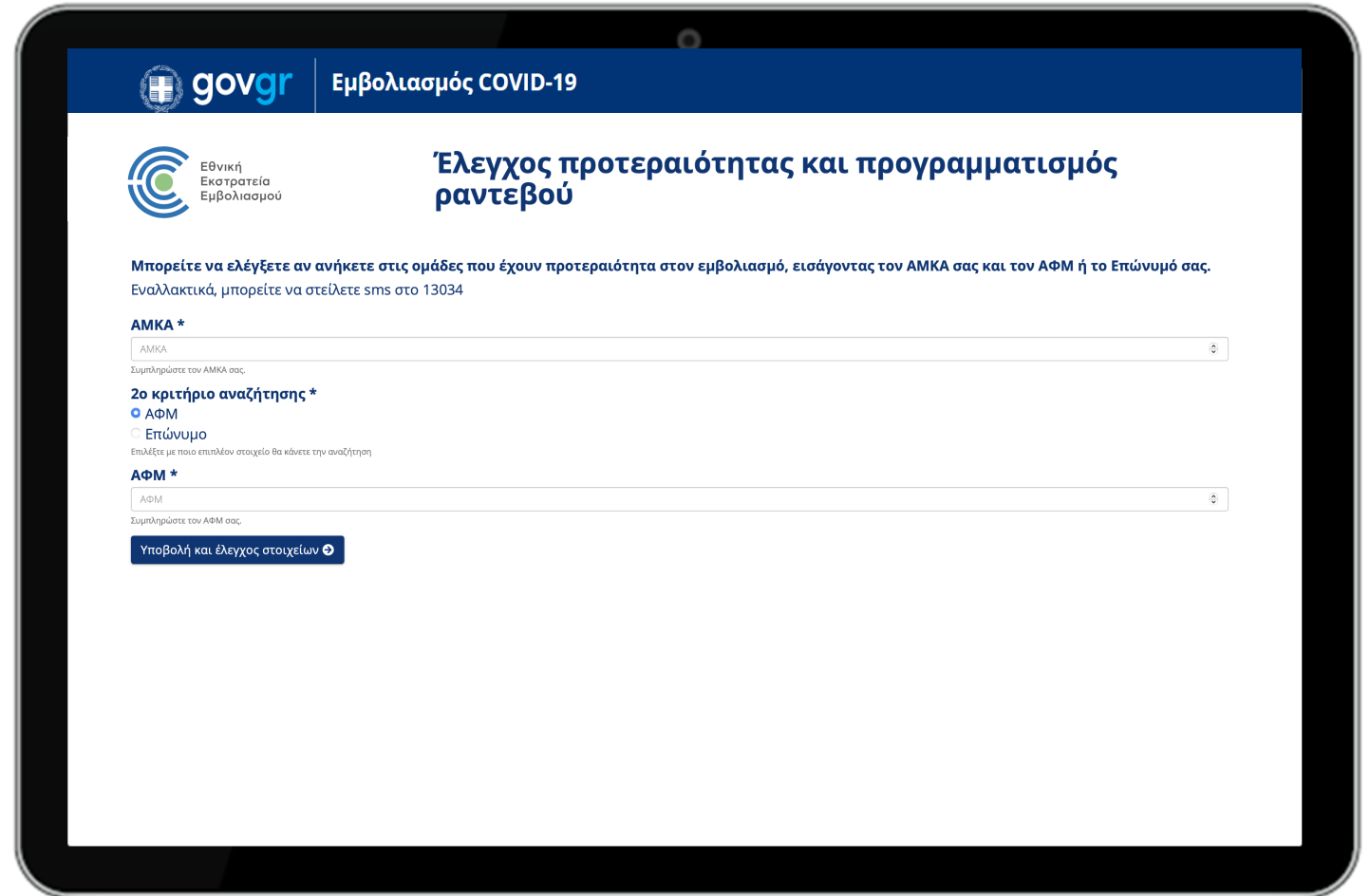
Σημειώνεται ότι οι πολίτες μπορούν επίσης να απευθυνθούν στα πλησιέστερα ΚΕΠ ή Φαρμακεία για τον έλεγχο προτεραιότητας εμβολιασμού.



Έλεγχος προτεραιότητας εμβολιασμού

Οι πολίτες μπορούν να ελέγξουν μέσω της πλατφόρμας αν ανήκουν στην πληθυσμιακή ομάδα που δύναται να εμβολιαστεί την τρέχουσα χρονική περίοδο.

- ▶ Οι πολίτες ελέγχουν τη δυνατότητα προγραμματισμού του εμβολιασμού εισάγοντας ΑΜΚΑ και ΑΦΜ ή Επώνυμο

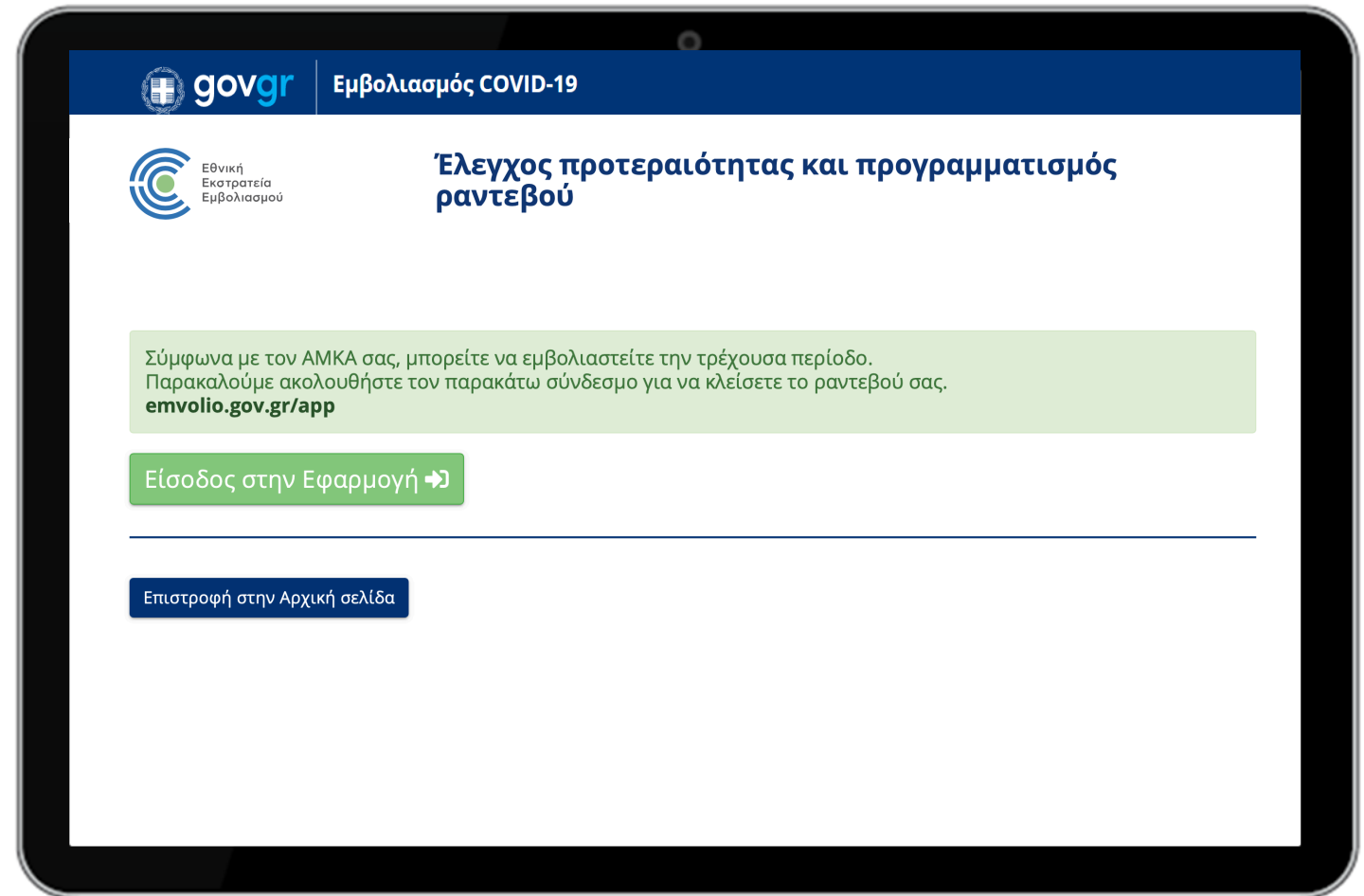


The screenshot shows a web interface for checking COVID-19 vaccination priority. At the top, there is a blue header with the 'govgr' logo and the text 'Εμβολιασμός COVID-19'. Below the header, the page title is 'Έλεγχος προτεραιότητας και προγραμματισμός ραντεβού'. The main content area includes the National Vaccination Strategy logo and a message: 'Μπορείτε να ελέγξετε αν ανήκετε στις ομάδες που έχουν προτεραιότητα στον εμβολιασμό, εισάγοντας τον ΑΜΚΑ σας και τον ΑΦΜ ή το Επώνυμό σας. Εναλλακτικά, μπορείτε να στείλετε sms στο 13034'. There are three input fields: 'ΑΜΚΑ *', '2ο κριτήριο αναζήτησης *' (with radio buttons for 'ΑΦΜ' and 'Επώνυμο'), and 'ΑΦΜ *'. A blue button at the bottom says 'Υποβολή και έλεγχος στοιχείων'.

Έλεγχος προτεραιότητας εμβολιασμού

Οι πολίτες μπορούν να ελέγξουν μέσω της πλατφόρμας αν ανήκουν στην πληθυσμιακή ομάδα που δύναται να εμβολιαστεί την τρέχουσα χρονική περίοδο.

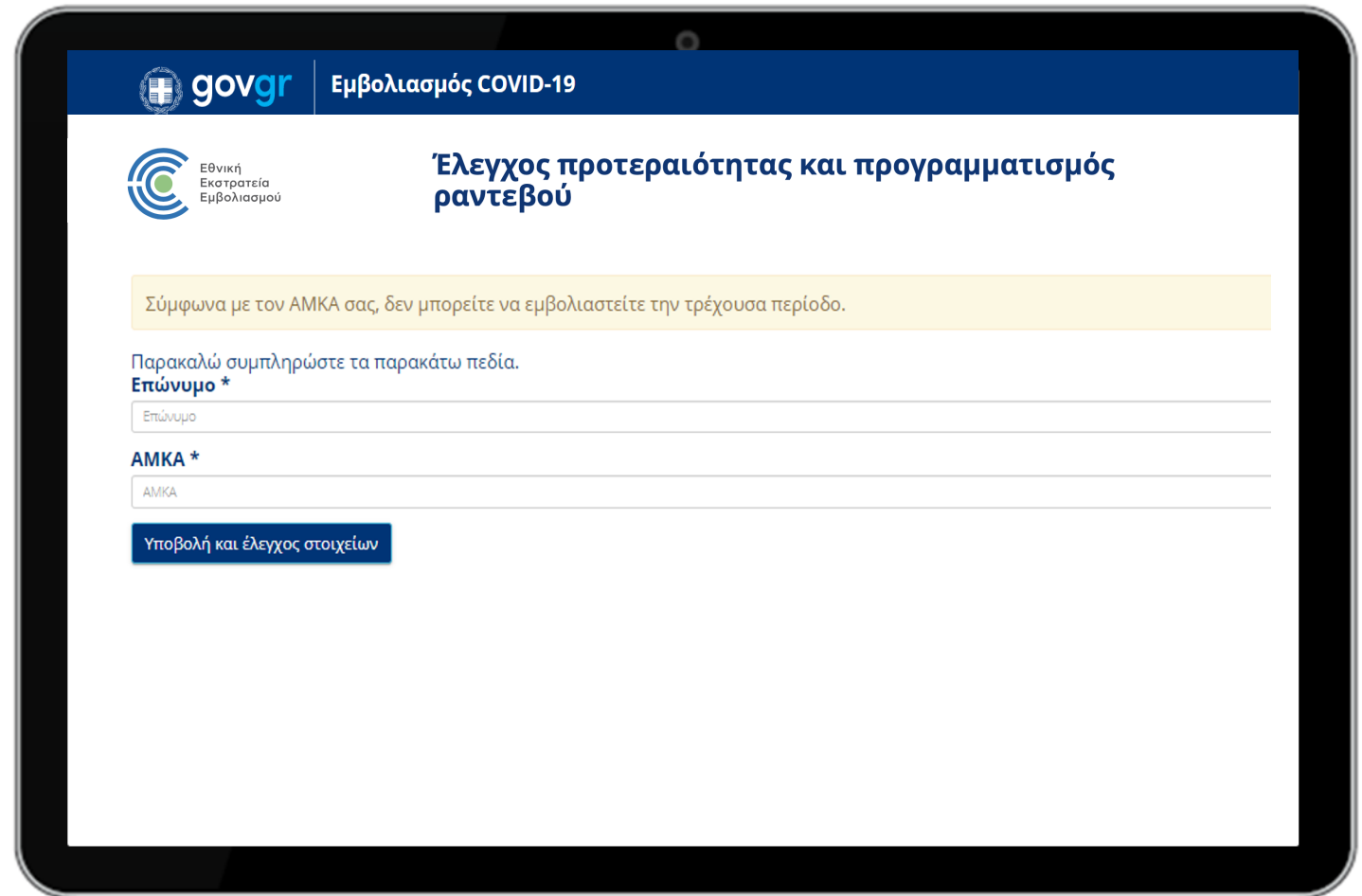
- ▶ Οι πολίτες ελέγχουν τη δυνατότητα προγραμματισμού του εμβολιασμού εισάγοντας ΑΜΚΑ και ΑΦΜ ή Επώνυμο
- ▶ Εφόσον έχουν τη δυνατότητα, η πλατφόρμα τους προτρέπει να προγραμματίσουν ραντεβού στη σελίδα emvolio.gov.gr/app



Έλεγχος προτεραιότητας εμβολιασμού


Οι πολίτες μπορούν να ελέγξουν μέσω της πλατφόρμας αν ανήκουν στην πληθυσμιακή ομάδα που δύναται να εμβολιαστεί την τρέχουσα χρονική περίοδο.

- ▶ Οι πολίτες ελέγχουν τη δυνατότητα προγραμματισμού του εμβολιασμού εισάγοντας ΑΜΚΑ και ΑΦΜ ή Επώνυμο
- ▶ Εφόσον έχουν τη δυνατότητα, η πλατφόρμα τους προτρέπει να προγραμματίσουν ραντεβού στη σελίδα emvolio.gov.gr/app
- ▶ Διαφορετικά, η πλατφόρμα εμφανίζει αυτόματο ενημερωτικό μήνυμα



The screenshot shows the 'govgr' website interface for COVID-19 vaccination. The header includes the 'govgr' logo and 'Εμβολιασμός COVID-19'. The main content area features the National Vaccination Strategy logo and the title 'Έλεγχος προτεραιότητας και προγραμματισμός ραντεβού'. A yellow warning box states: 'Σύμφωνα με τον ΑΜΚΑ σας, δεν μπορείτε να εμβολιαστείτε την τρέχουσα περίοδο.' Below this, a message asks to complete the fields: 'Παρακαλώ συμπληρώστε τα παρακάτω πεδία.' There are two input fields: 'Επώνυμο *' and 'ΑΜΚΑ *'. A blue button at the bottom reads 'Υποβολή και έλεγχος στοιχείων'.

Έλεγχος προτεραιότητας εμβολιασμού



Οι πολίτες μπορούν να ελέγξουν μέσω SMS αν ανήκουν στην πληθυσμιακή ομάδα που δύναται να εμβολιαστεί την τρέχουσα χρονική περίοδο.

Έλεγχος προτεραιότητας εμβολιασμού



Οι πολίτες μπορούν να ελέγξουν μέσω SMS αν ανήκουν στην πληθυσμιακή ομάδα που δύναται να εμβολιαστεί την τρέχουσα χρονική περίοδο.

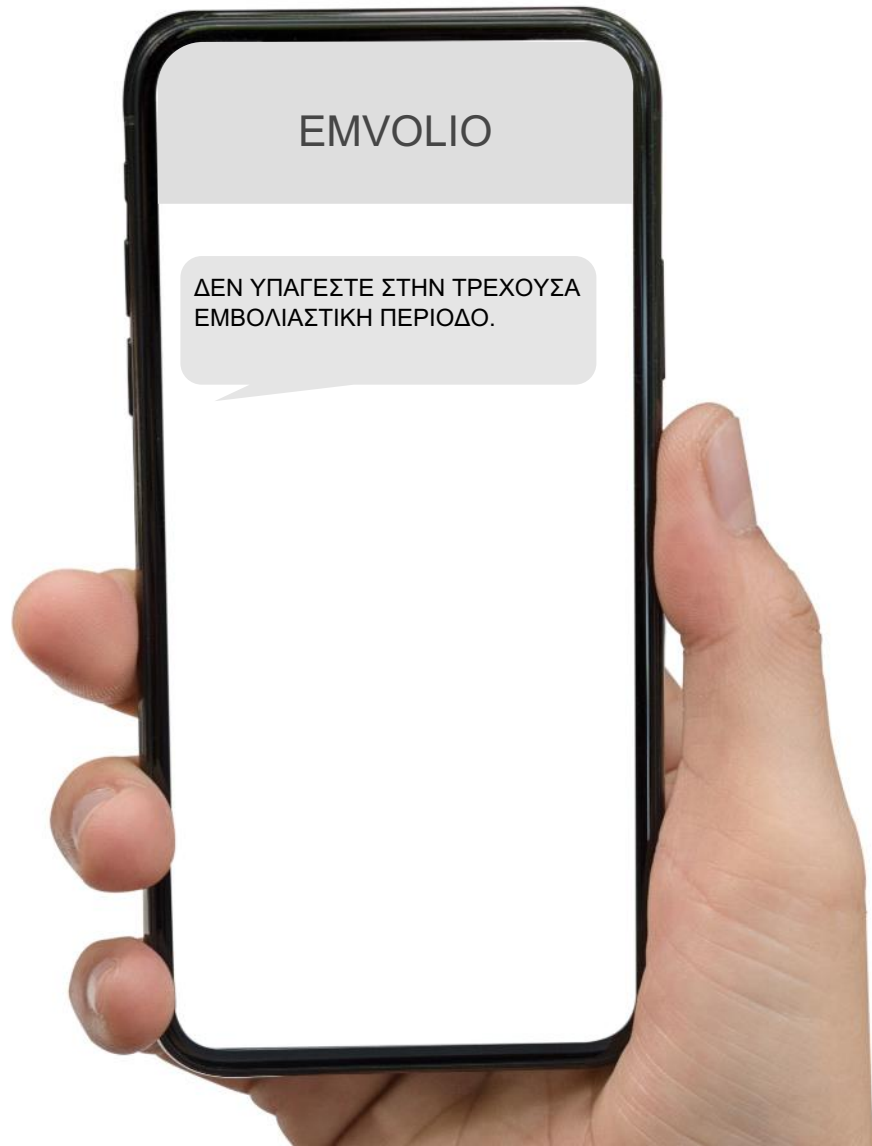
- ▶ Οι πολίτες ελέγχουν τη δυνατότητα προγραμματισμού του εμβολιασμού στέλνοντας γραπτό μήνυμα (SMS) με ΑΜΚΑ (κενό) Επώνυμο στο 13034

Έλεγχος προτεραιότητας εμβολιασμού



Οι πολίτες μπορούν να ελέγξουν μέσω SMS αν ανήκουν στην πληθυσμιακή ομάδα που δύναται να εμβολιαστεί την τρέχουσα χρονική περίοδο.

- ▶ Οι πολίτες ελέγχουν τη δυνατότητα προγραμματισμού του εμβολιασμού στέλνοντας γραπτό μήνυμα (SMS) με ΑΜΚΑ (κενό) Επώνυμο στο 13034
- ▶ Άμεσα, λαμβάνουν απάντηση από το EMVOLIO σχετικά με τη δυνατότητα προγραμματισμού ραντεβού και προτρέπονται να προγραμματίσουν ραντεβού



Οι πολίτες μπορούν να ελέγξουν μέσω SMS αν ανήκουν στην πληθυσμιακή ομάδα που δύναται να εμβολιαστεί την τρέχουσα χρονική περίοδο.

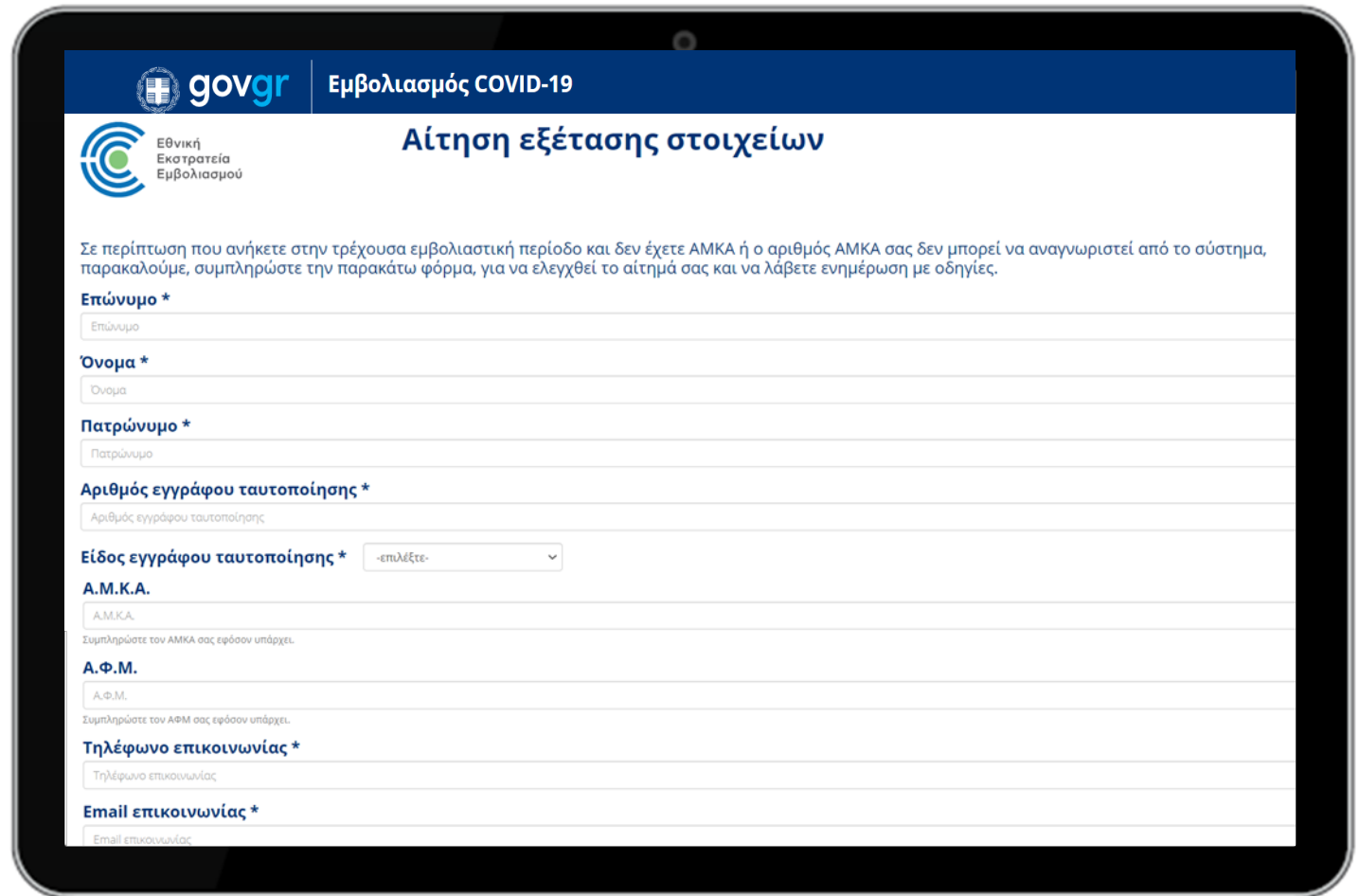
- ▶ Οι πολίτες ελέγχουν τη δυνατότητα προγραμματισμού του εμβολιασμού στέλνοντας γραπτό μήνυμα (SMS) με ΑΜΚΑ (κενό) Επώνυμο στο 13034
- ▶ Άμεσα, λαμβάνουν απάντηση από το EMVOLIO σχετικά με τη δυνατότητα προγραμματισμού ραντεβού και προτρέπονται να προγραμματίσουν ραντεβού
- ▶ Διαφορετικά, λαμβάνουν ενημέρωση από το EMVOLIO ότι δεν έχουν ακόμη δυνατότητα προγραμματισμού ραντεβού

Αίτηση εξέτασης στοιχείων σε περίπτωση μη εύρεσης ΑΜΚΑ

Σε περίπτωση που οι πολίτες ανήκουν στην τρέχουσα εμβολιαστική περίοδο και δεν έχουν ΑΜΚΑ ή ο αριθμός ΑΜΚΑ τους δεν μπορεί να αναγνωρισθεί από το σύστημα, τότε μεταβαίνουν στην σελίδα «Αίτηση εξέτασης στοιχείων» (emvolio.gov.gr/aitisi).

Κατόπιν συμπλήρωσης όλων των απαραίτητων πεδίων και επιλογής της υποβολής, αποστέλλεται αίτημα για εξέταση από αρμόδια επιτροπή.

Κατόπιν εξέτασης του αιτήματος, και βάσει της απόφασης της αρμόδιας επιτροπής, θα δοθεί δυνατότητα στους συγκεκριμένους πολίτες να συνδεθούν στην πλατφόρμα emvolio.gov.gr και να προγραμματίσουν το ραντεβού τους.



The screenshot shows a web form on the gov.gr portal for COVID-19 vaccination. The page title is 'Αίτηση εξέτασης στοιχείων'. The form includes the following fields:

- Επώνυμο ***: Text input field.
- Όνομα ***: Text input field.
- Πατρώνυμο ***: Text input field.
- Αριθμός εγγράφου ταυτοποίησης ***: Text input field.
- Είδος εγγράφου ταυτοποίησης ***: Dropdown menu with the option '-επιλέξτε-'.
- Α.Μ.Κ.Α.**: Text input field with a note: 'Συμπληρώστε τον ΑΜΚΑ σας εφόσον υπάρχει.'
- Α.Φ.Μ.**: Text input field with a note: 'Συμπληρώστε τον ΑΦΜ σας εφόσον υπάρχει.'
- Τηλέφωνο επικοινωνίας ***: Text input field.
- Email επικοινωνίας ***: Text input field.

Προγραμματισμός ραντεβού εμβολιασμού



Προγραμματισμός ραντεβού εμβολιασμού Πλατφόρμα, ΚΕΠ, Φαρμακεία και άυλη συνταγογράφηση

Ο προγραμματισμός των ραντεβού εμβολιασμού μπορεί να γίνει με τους παρακάτω τρόπους:



- ▶ Μέσω γραπτών μηνυμάτων (SMS), εφόσον οι πολίτες έχουν εγγραφεί στη άυλη συνταγογράφηση και είναι δικαιούχοι εμβολιασμού, όπως θα αναλυθεί στη συνέχεια.



- ▶ Απευθείας από τους Πολίτες με την είσοδο τους στην πλατφόρμα emvolio.gov.gr, όπως θα αναλυθεί στη συνέχεια.




- ▶ Κατόπιν προσέλευσης των ιδίων ή τρίτων προσώπων για λογαριασμό τους στο πλησιέστερο ΚΕΠ. Σημειώνεται ότι σε περίπτωση τρίτων προσώπων, απαιτείται υπεύθυνη δήλωση, η οποία θα ενσωματωθεί σε δεύτερο χρόνο στην πλατφόρμα emvolio.gov.gr. Επίσης, ο τρίτος που θα προσέρχεται θα πρέπει να γνωρίζει τον ΑΜΚΑ του άμεσα ενδιαφερομένου καθώς και τον ΑΔΤ ή να φέρει φωτοτυπία τους.



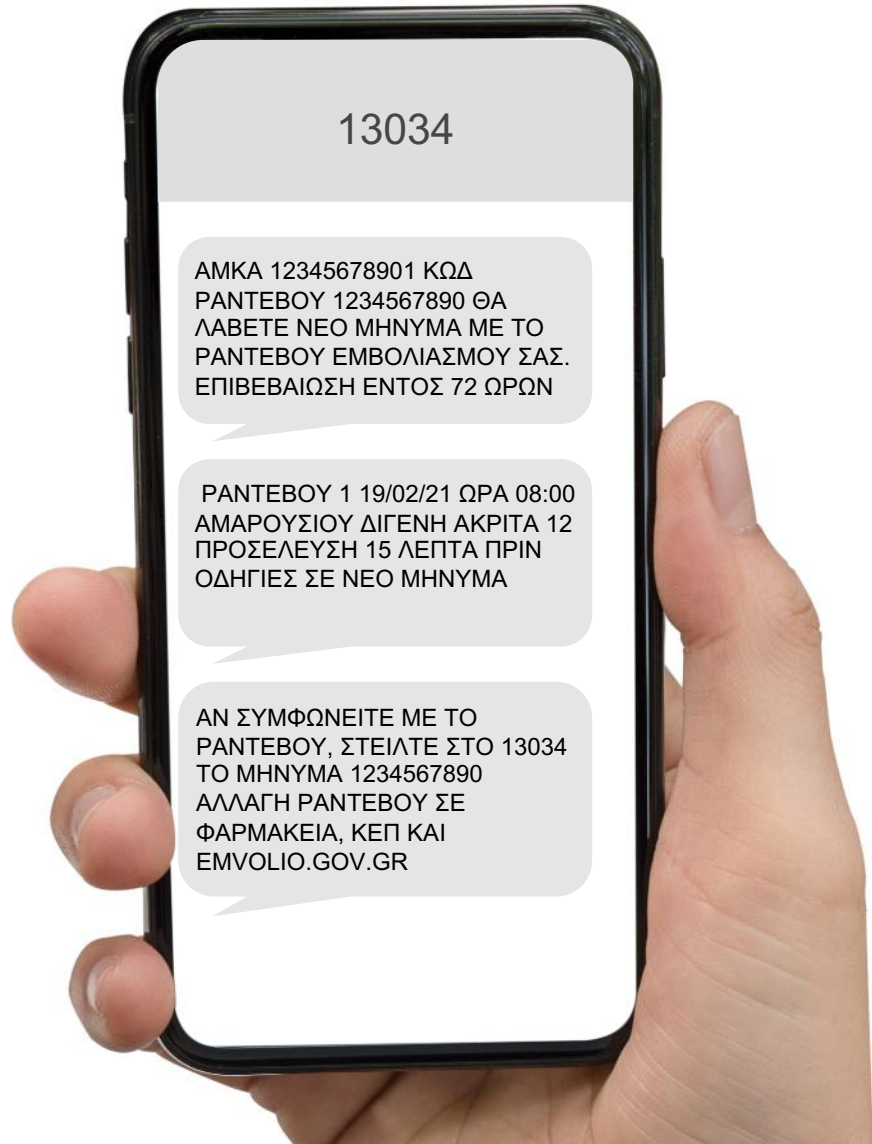
- ▶ Κατόπιν προσέλευσης των ιδίων ή τρίτων προσώπων για λογαριασμό τους στο πλησιέστερο Φαρμακείο. Οι αναλυτικές οδηγίες και κατευθύνσεις για τον προγραμματισμό ραντεβού στα Φαρμακεία θα παρασχεθούν άμεσα.

Προγραμματισμός ραντεβού εμβολιασμού



Οι πολίτες που έχουν εγγραφεί στην άυλη συνταγογράφηση και είναι δικαιούχοι εμβολιασμού θα λάβουν γραπτό μήνυμα από το 13034 σχετικά με το προ-κρατημένο ραντεβού τους.

Προγραμματισμός ραντεβού εμβολιασμού



Οι πολίτες που έχουν εγγραφεί στην άυλη συνταγογράφηση και είναι δικαιούχοι εμβολιασμού θα λάβουν γραπτό μήνυμα από το 13034 σχετικά με το προ-κρατημένο ραντεβού τους.

- ▶ Οι πολίτες ενημερώνονται μέσω γραπτών μηνυμάτων (SMS) από το 13034 για την προ-κράτηση ραντεβού

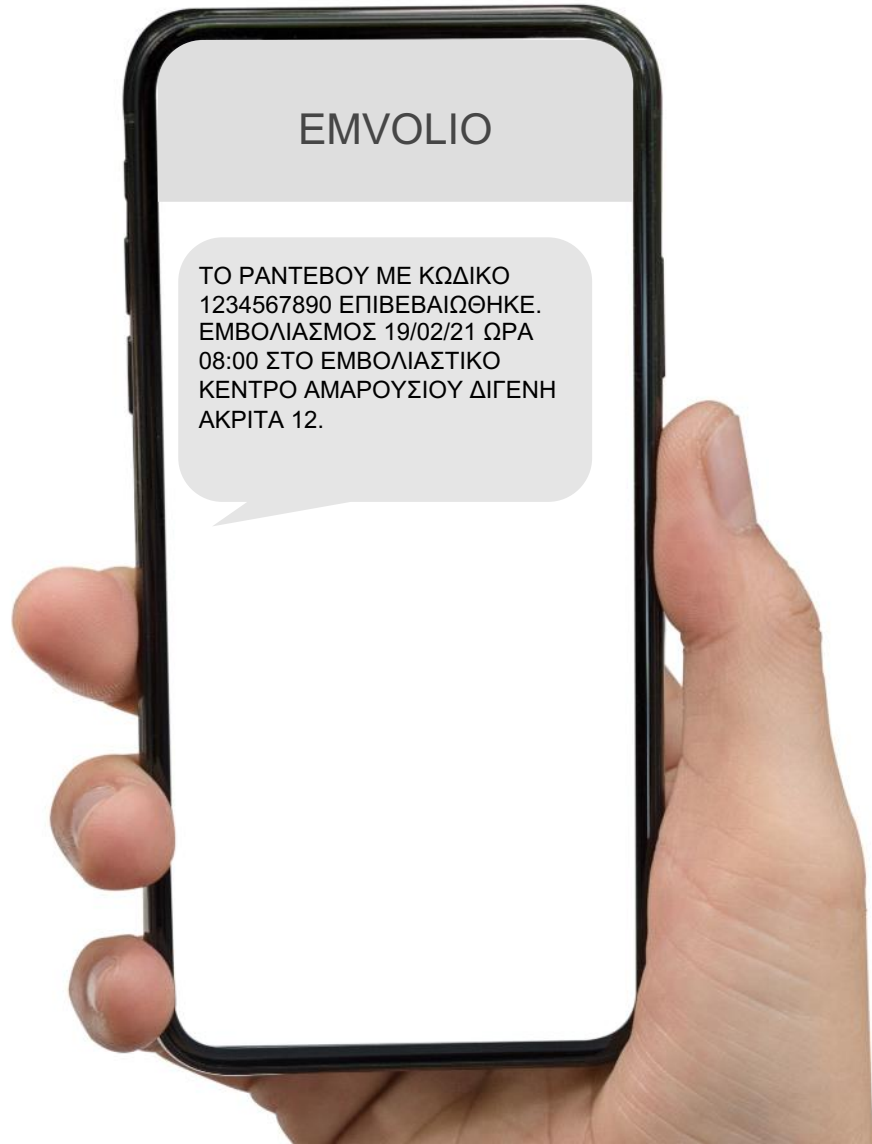
Προγραμματισμός ραντεβού εμβολιασμού



Οι πολίτες που έχουν εγγραφεί στην άυλη συνταγογράφηση και είναι δικαιούχοι εμβολιασμού θα λάβουν **γραπτό μήνυμα από το 13034** σχετικά με το προ-κρατημένο ραντεβού τους.

- ▶ Οι πολίτες ενημερώνονται μέσω γραπτών μηνυμάτων (SMS) από το 13034 για την προ-κράτηση ραντεβού
- ▶ Οι πολίτες έχουν τη δυνατότητα να επιβεβαιώσουν το ραντεβού μέσω SMS, εντός 72 ωρών, διαφορετικά η θέση απελευθερώνεται.

Προγραμματισμός ραντεβού εμβολιασμού



Οι πολίτες που έχουν εγγραφεί στην άυλη συνταγογράφηση και είναι δικαιούχοι εμβολιασμού θα λάβουν **γραπτό μήνυμα από το 13034** σχετικά με το προ-κρατημένο ραντεβού τους.

- ▶ Οι πολίτες ενημερώνονται μέσω γραπτών μηνυμάτων (SMS) από το 13034 για την προ-κράτηση ραντεβού
- ▶ Οι πολίτες έχουν τη δυνατότητα να επιβεβαιώσουν το ραντεβού μέσω SMS, εντός 72 ωρών, διαφορετικά η θέση απελευθερώνεται.
- ▶ Οι πολίτες λαμβάνουν άμεσα απάντηση από το EMVOLIO σχετικά με την επιτυχή επιβεβαίωση

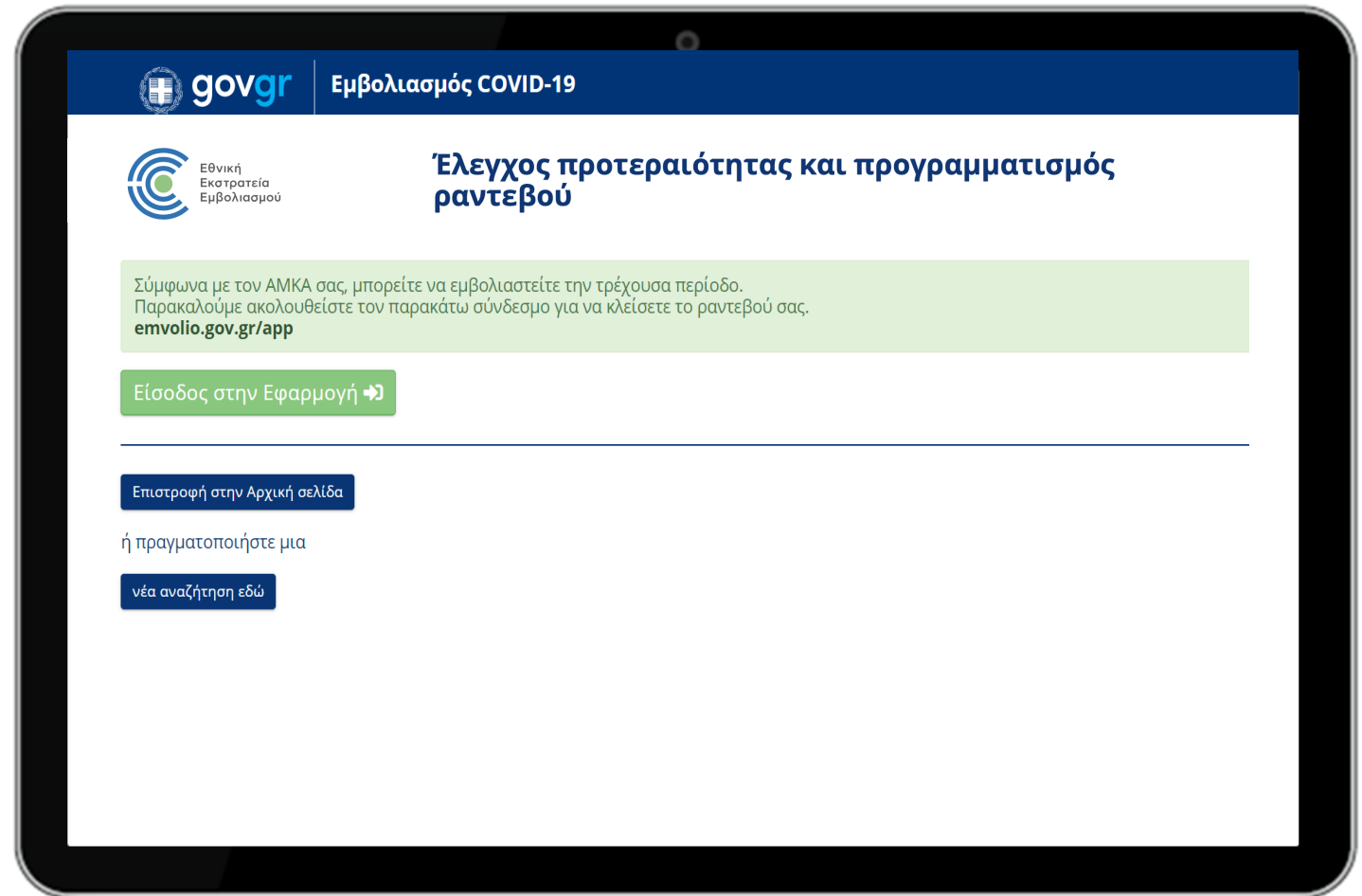
Σε περίπτωση που οι πολίτες επιθυμούν να το τροποποιήσουν το προ-κρατημένο ραντεβού, θα πρέπει να εισέλθουν στην πλατφόρμα emvolio.gov.gr

Προγραμματισμός ραντεβού εμβολιασμού

Είσοδος στην Πλατφόρμα

Εφόσον οι πολίτες έχουν ελέγξει τη δυνατότητα εμβολιασμού την τρέχουσα περίοδο, ακολουθούν το σύνδεσμο (emvolio.gov.gr/app) στον οποίο τους παραπέμπει η πλατφόρμα, για να προγραμματίσουν το ραντεβού.

Σημειώνεται ότι οι πολίτες μπορούν επίσης να απευθυνθούν στα πλησιέστερα ΚΕΠ ή Φαρμακεία για τον προγραμματισμό ραντεβού.

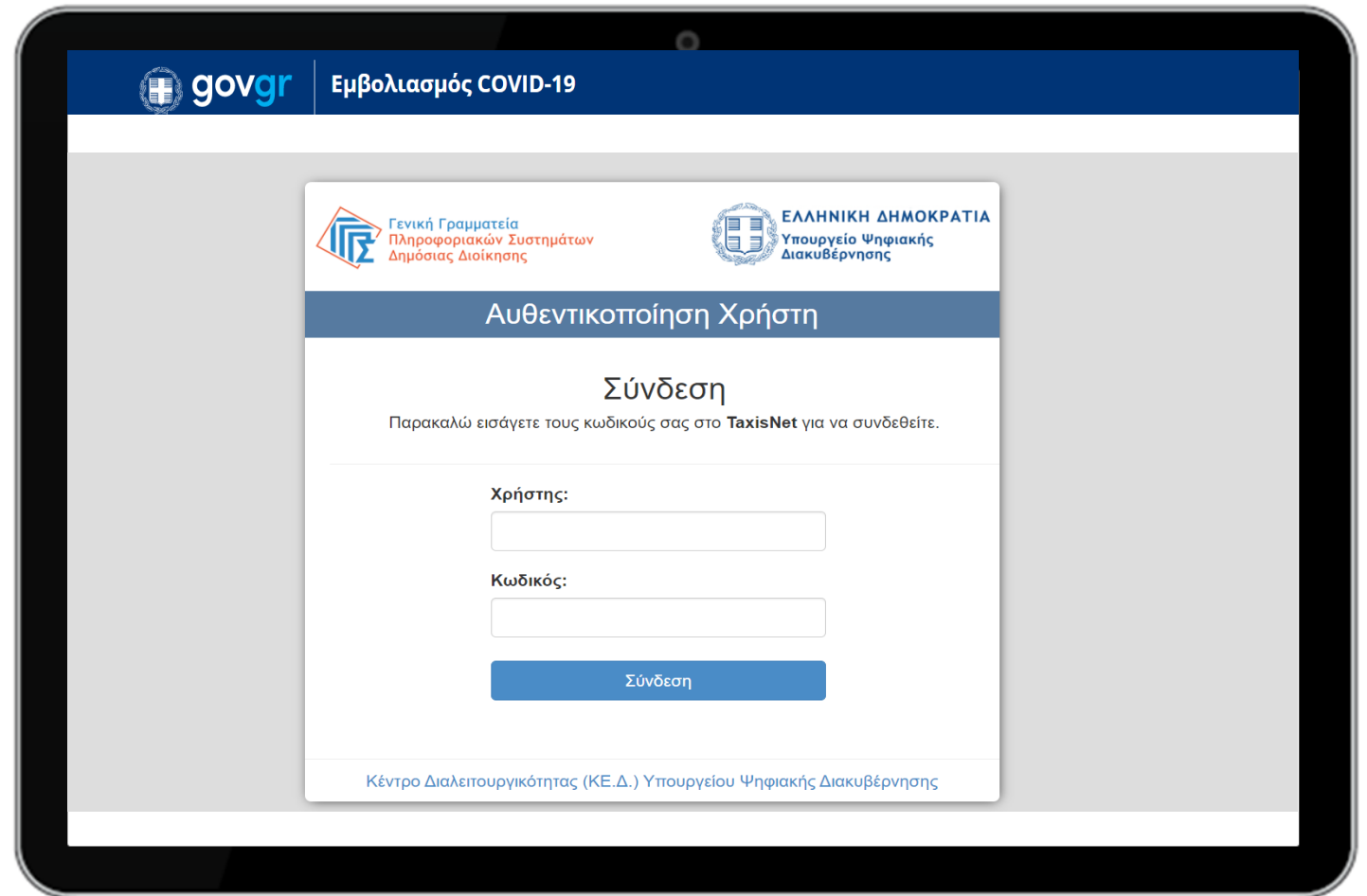


Προγραμματισμός ραντεβού εμβολιασμού

Είσοδος στην Πλατφόρμα

Εφόσον οι πολίτες έχουν ελέγξει τη δυνατότητα εμβολιασμού την τρέχουσα περίοδο, ακολουθούν το σύνδεσμο (emvolio.gov.gr/app) στον οποίο τους παραπέμπει η πλατφόρμα, για να προγραμματίσουν το ραντεβού.

- ▶ Οι πολίτες συνδέονται στην πλατφόρμα κάνοντας χρήση των κωδικών TAXISNET



govgr Εμβολιασμός COVID-19

Γενική Γραμματεία Πληροφοριακών Συστημάτων Δημόσιας Διοίκησης

ΕΛΛΗΝΙΚΗ ΔΗΜΟΚΡΑΤΙΑ Υπουργείο Ψηφιακής Διακυβέρνησης

Αυθεντικοποίηση Χρήστη

Σύνδεση

Παρακαλώ εισάγετε τους κωδικούς σας στο **TaxisNet** για να συνδεθείτε.

Χρήστης:

Κωδικός:

Σύνδεση

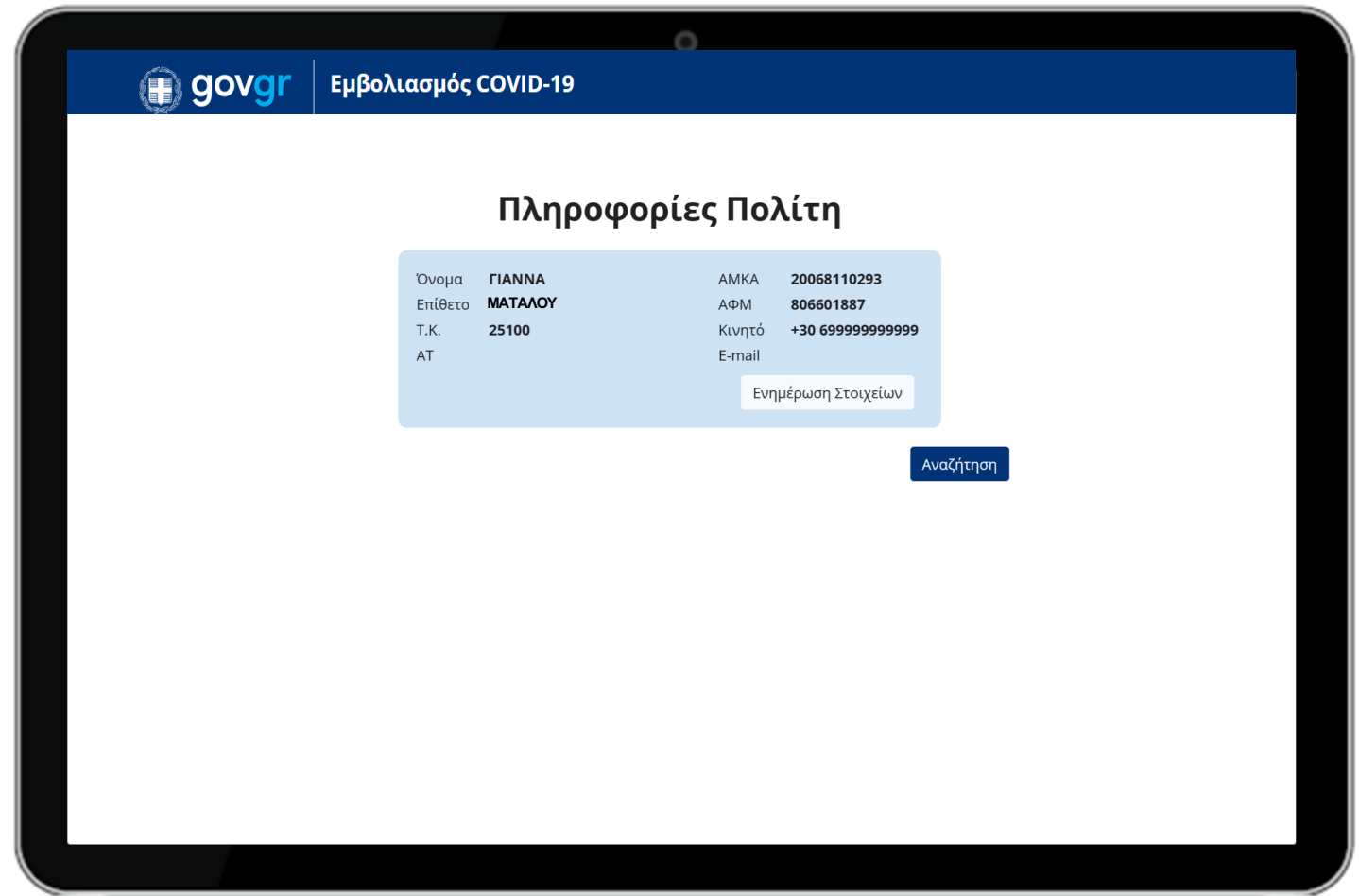
Κέντρο Διαλειτουργικότητας (ΚΕ.Δ.) Υπουργείου Ψηφιακής Διακυβέρνησης

Προγραμματισμός ραντεβού εμβολιασμού

Είσοδος στην Πλατφόρμα

Εφόσον οι πολίτες έχουν ελέγξει τη δυνατότητα εμβολιασμού την τρέχουσα περίοδο, ακολουθούν το σύνδεσμο (emvolio.gov.gr/app) στον οποίο τους παραπέμπει η πλατφόρμα, για να προγραμματίσουν το ραντεβού.

- ▶ Οι πολίτες συνδέονται στην πλατφόρμα κάνοντας χρήση των κωδικών TAXISNET
- ▶ Αφού συνδεθούν επιτυχώς, οι πολίτες επιβεβαιώνουν ότι τα στοιχεία τους είναι ορθά

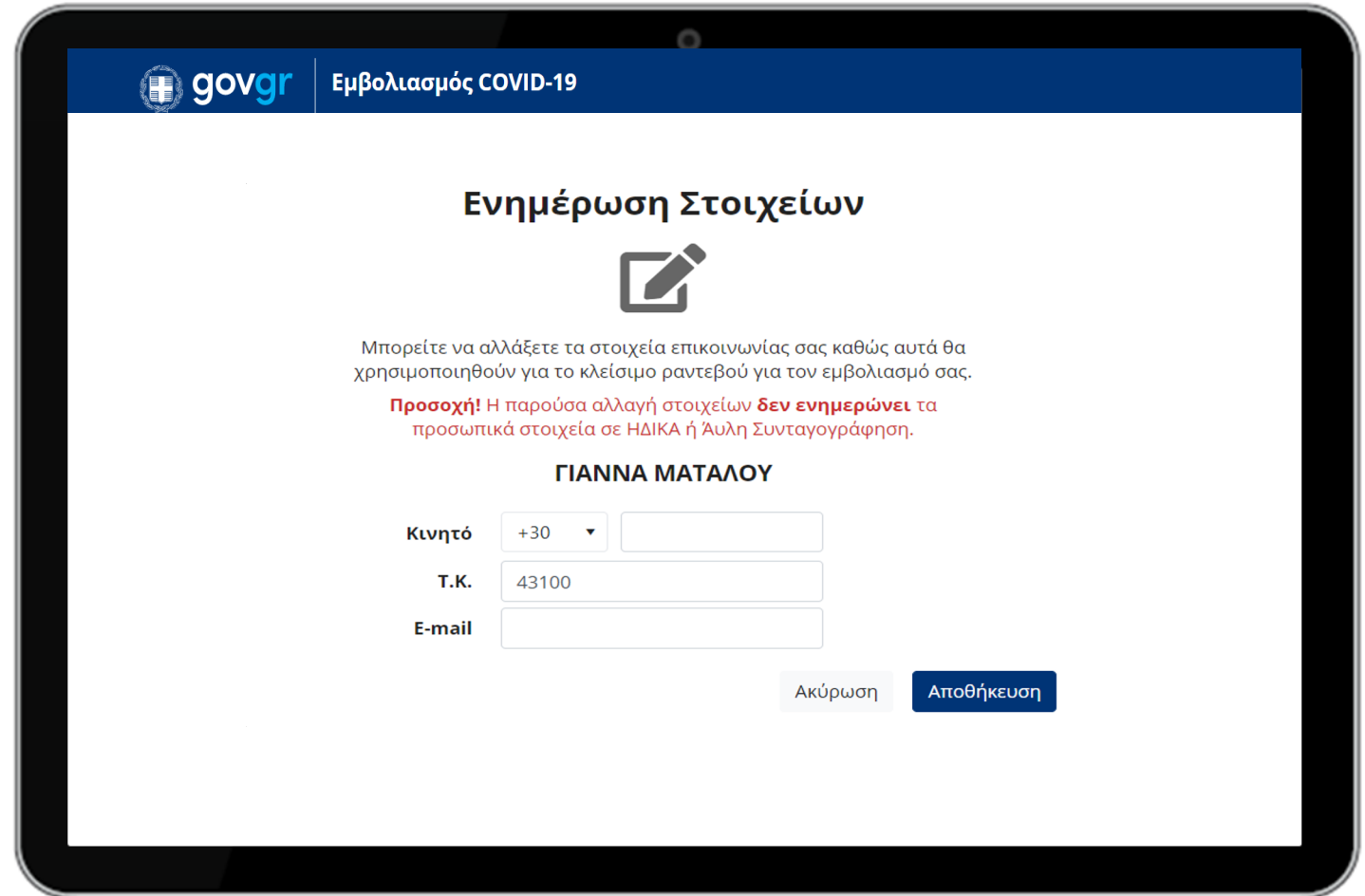


Προγραμματισμός ραντεβού εμβολιασμού

Είσοδος στην Πλατφόρμα

Εφόσον οι πολίτες έχουν ελέγξει τη δυνατότητα εμβολιασμού την τρέχουσα περίοδο, ακολουθούν το σύνδεσμο (emvolio.gov.gr/app) στον οποίο τους παραπέμπει η πλατφόρμα, για να προγραμματίσουν το ραντεβού.

- ▶ Οι πολίτες συνδέονται στην πλατφόρμα κάνοντας χρήση των κωδικών TAXISNET
- ▶ Αφού συνδεθούν επιτυχώς, οι πολίτες επιβεβαιώνουν ότι τα στοιχεία τους είναι ορθά
- ▶ Οι πολίτες μπορούν να προχωρήσουν σε προσθήκες/διορθώσεις




The screenshot shows a tablet displaying the 'govgr' website for COVID-19 vaccination. The page title is 'Ενημέρωση Στοιχείων' (Update Details) with a pencil icon. Below the title, there is a message: 'Μπορείτε να αλλάξετε τα στοιχεία επικοινωνίας σας καθώς αυτά θα χρησιμοποιηθούν για το κλείσιμο ραντεβού για τον εμβολιασμό σας. Προσοχή! Η παρούσα αλλαγή στοιχείων δεν ενημερώνει τα προσωπικά στοιχεία σε ΗΔΙΚΑ ή Άυλη Συνταγογράφηση.' Below this, the name 'ΓΙΑΝΝΑ ΜΑΤΑΛΟΥ' is displayed. The form contains three input fields: 'Κινητό' (Mobile) with a dropdown set to '+30' and an empty text box; 'Τ.Κ.' (Postal Code) with the value '43100'; and 'E-mail' with an empty text box. At the bottom right, there are two buttons: 'Ακύρωση' (Cancel) and 'Αποθήκευση' (Save).

Προγραμματισμός ραντεβού

Κατόπιν επιτυχούς σύνδεσης, οι πολίτες ακολουθούν τα παρακάτω βήματα για να προγραμματίσουν το ραντεβού τους:

- ▶ Αρχικά, προγραμματίζουν το ραντεβού για την λήψη της πρώτης δόσης του εμβολίου
- ▶ Στη συνέχεια, προγραμματίζουν το επαναληπτικό ραντεβού (δεύτερη δόση του εμβολίου)



The screenshot shows the 'govgr' website interface for COVID-19 vaccination appointments. The user has selected the 1st dose, and the system has suggested an appointment for 05/01/2021 at 10:30 - 14:00 at the 'ΣΙΑΤΙΣΤΑΣ' center. The user is now selecting a date and time for the 2nd dose. The interface shows a grid of available slots for the 2nd dose on 25/01/2021 (Tuesday) and 26/01/2021 (Wednesday). The 24/01/2021 (Monday) slots are greyed out, indicating they are not available. The 25/01/2021 and 26/01/2021 slots are green, indicating they are available. A legend at the bottom explains the color coding: green for 'Πολλά διαθέσιμα' (Many available), yellow for 'Αρκετά διαθέσιμα' (Quite available), orange for 'Περιορισμένα' (Limited), and grey for 'Μη διαθέσιμα ραντεβού' (Not available appointments). A 'Πίσω' (Back) button is located at the bottom right.

govgr | Εμβολιασμός COVID-19

1η Δόση 2η Δόση Επιβεβαίωση

Έχετε επιλέξει

1η Δόση στις 05/01/2021 στη ζώνη ώρας 10:30 - 14:00 στο ΣΙΑΤΙΣΤΑΣ

Επιλέξτε ημέρα και ζώνη ώρας για το ραντεβού σας, σύμφωνα με την διαθεσιμότητα του επιλεγμένου κέντρου εμβολιασμού.

	24 / 01 / 2021 Κυριακή	25 / 01 / 2021 Δευτέρα	26 / 01 / 2021 Τρίτη
07:00-10:30	Μη διαθέσιμα ραντεβού	Πολλά διαθέσιμα	Πολλά διαθέσιμα
10:30 - 14:00	Μη διαθέσιμα ραντεβού	Πολλά διαθέσιμα	Πολλά διαθέσιμα
14:00 - 17:30	Μη διαθέσιμα ραντεβού	Πολλά διαθέσιμα	Πολλά διαθέσιμα
17:30 - 21:00	Μη διαθέσιμα ραντεβού	Πολλά διαθέσιμα	Πολλά διαθέσιμα

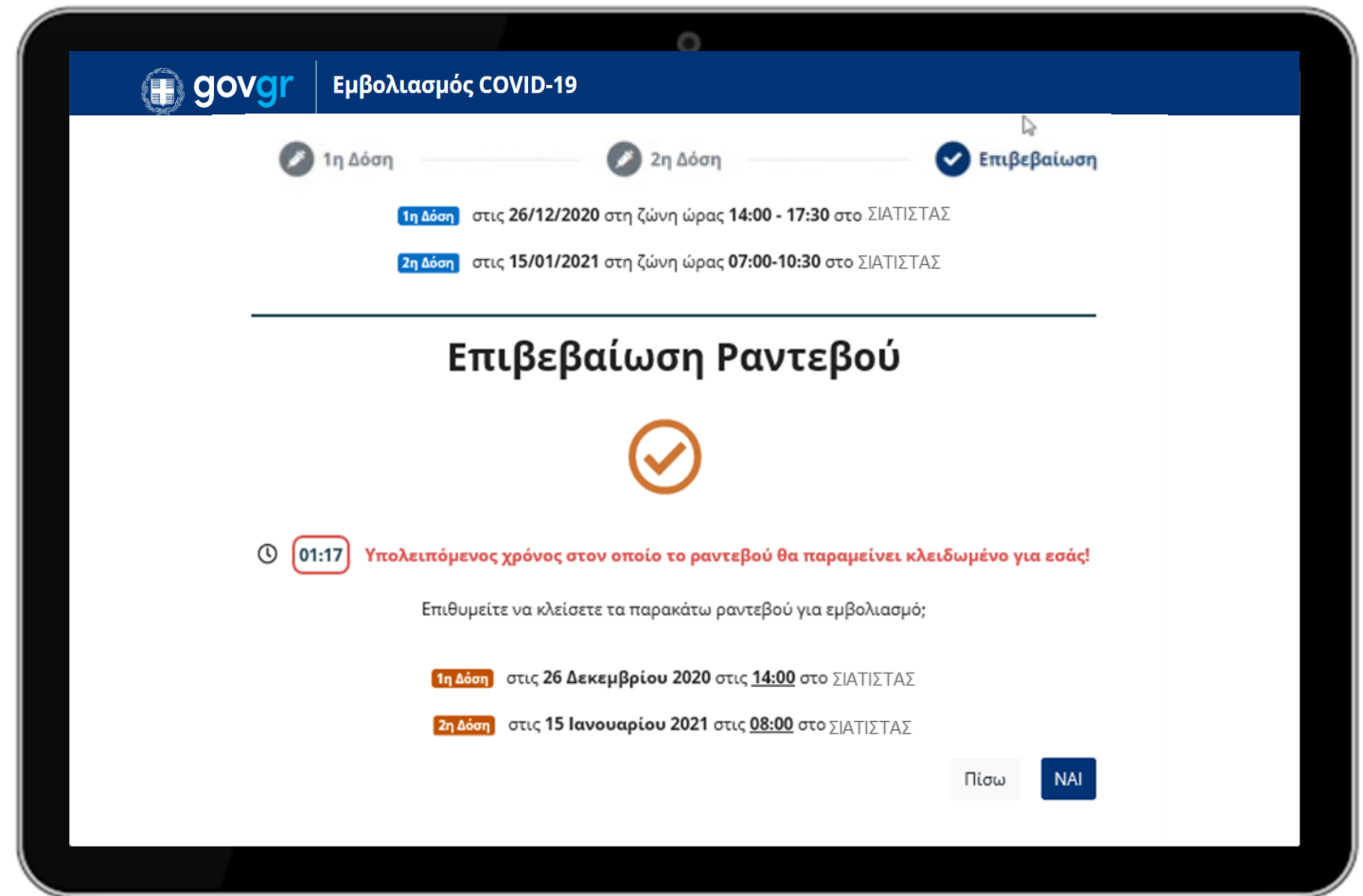
■ Πολλά διαθέσιμα ■ Αρκετά διαθέσιμα ■ Περιορισμένα ■ Μη διαθέσιμα ραντεβού

Πίσω

Προγραμματισμός ραντεβού

Κατόπιν επιτυχούς σύνδεσης, οι πολίτες ακολουθούν τα παρακάτω βήματα για να προγραμματίσουν το ραντεβού τους:

- ▶ Αρχικά, προγραμματίζουν το ραντεβού για την λήψη της πρώτης δόσης του εμβολίου
- ▶ Στη συνέχεια, προγραμματίζουν το επαναληπτικό ραντεβού (δεύτερη δόση του εμβολίου)
- ▶ Οι πολίτες ελέγχουν τα στοιχεία του ραντεβού, το οποίο πρέπει να επιβεβαιώσουν εντός δύο (2) λεπτών



Προγραμματισμός ραντεβού

Κατόπιν επιτυχούς σύνδεσης, οι πολίτες ακολουθούν τα παρακάτω βήματα για να προγραμματίσουν το ραντεβού τους:

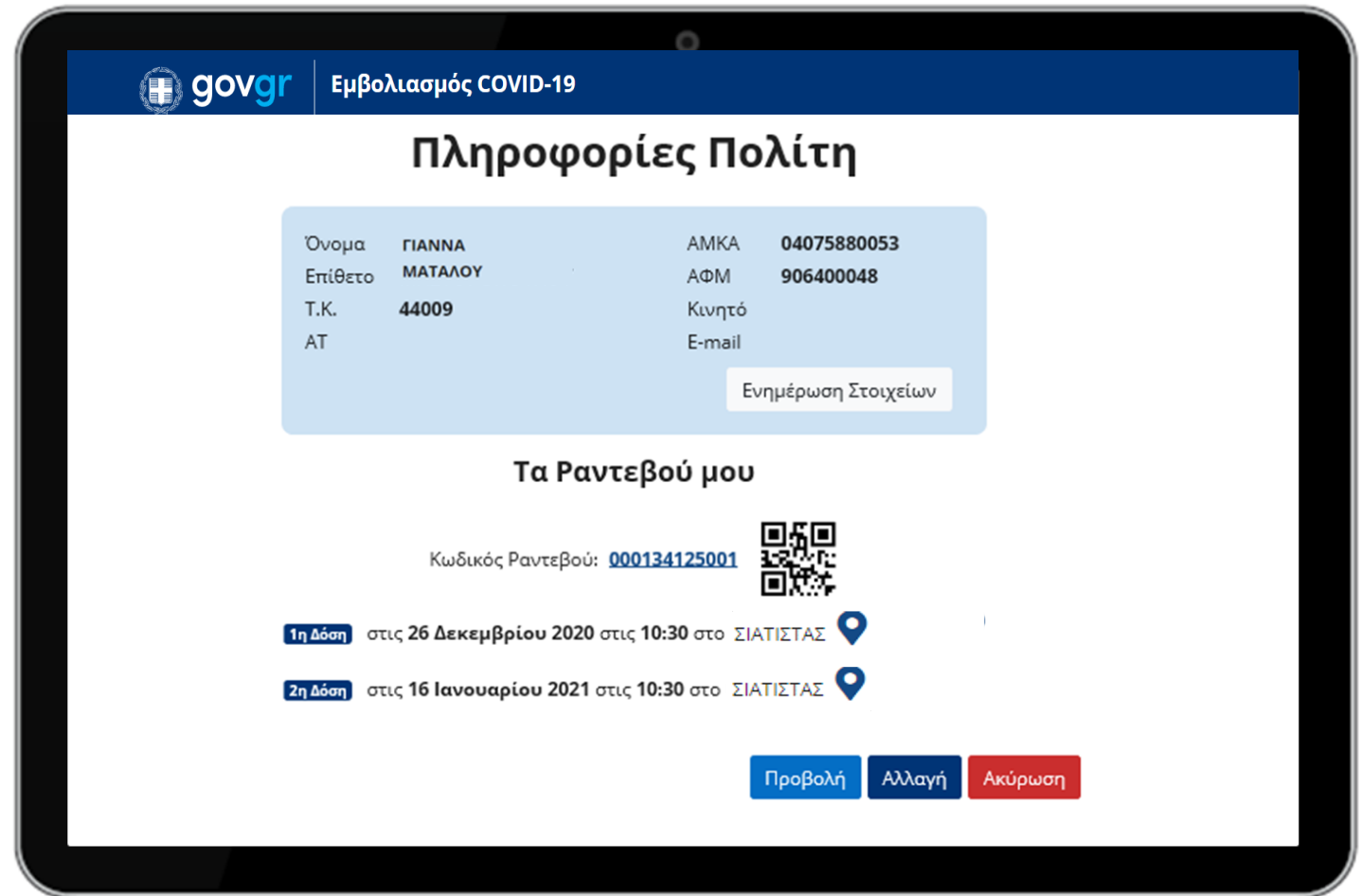
- ▶ Αρχικά, προγραμματίζουν το ραντεβού για την λήψη της πρώτης δόσης του εμβολίου
- ▶ Στη συνέχεια, προγραμματίζουν το επαναληπτικό ραντεβού (δεύτερη δόση του εμβολίου)
- ▶ Οι πολίτες ελέγχουν τα στοιχεία του ραντεβού, το οποίο πρέπει να επιβεβαιώσουν εντός δύο (2) λεπτών
- ▶ Τέλος, αποθηκεύουν/ εκτυπώνουν τα στοιχεία του ραντεβού και του QR code



Τροποποίηση ραντεβού

Οι πολίτες δύνανται να τροποποιήσουν ή να ακυρώσουν το ραντεβού τους, λαμβάνοντας υπόψη τα εξής:

- ▶ Αλλαγή/ ακύρωση μπορεί να γίνει έως και τρείς (3) ημέρες πριν την προγραμματισμένη ημερομηνία



The screenshot displays the 'govgr' portal for COVID-19 vaccination. The header includes the 'govgr' logo and 'Εμβολιασμός COVID-19'. The main section is titled 'Πληροφορίες Πολίτη' (Citizen Information) and contains a table of personal details:

Όνομα	ΓΙΑΝΝΑ	ΑΜΚΑ	04075880053
Επίθετο	ΜΑΤΑΛΟΥ	ΑΦΜ	906400048
T.K.	44009	Κινητό	
ΑΤ		E-mail	

Below the table is a button labeled 'Ενημέρωση Στοιχείων'. The next section is 'Τα Ραντεβού μου' (My Appointments), which shows two appointments:

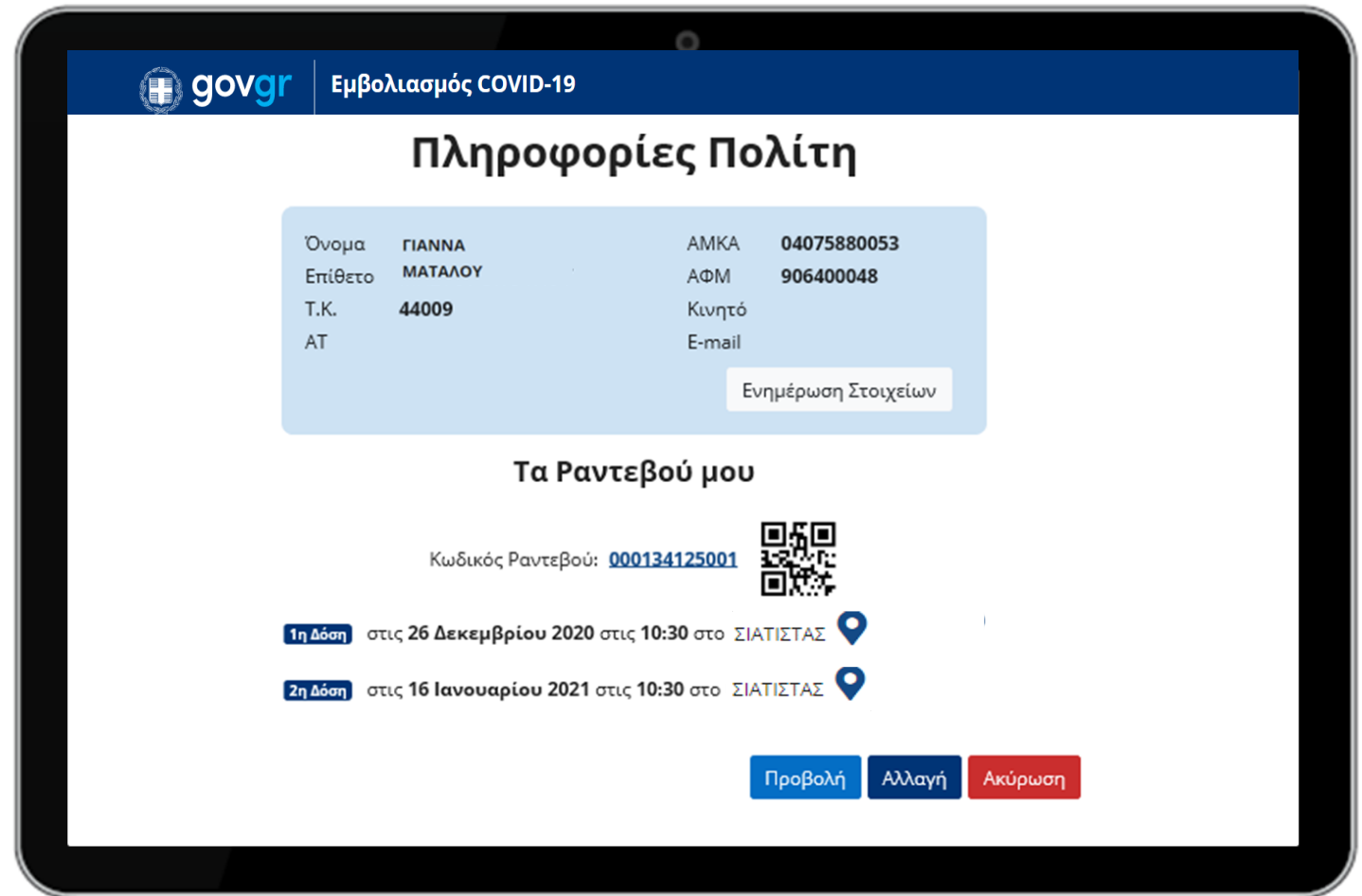
- 1η Δόση** στις 26 Δεκεμβρίου 2020 στις 10:30 στο ΣΙΑΤΙΣΤΑΣ
- 2η Δόση** στις 16 Ιανουαρίου 2021 στις 10:30 στο ΣΙΑΤΙΣΤΑΣ

At the bottom right, there are three buttons: 'Προβολή' (View), 'Αλλαγή' (Change), and 'Ακύρωση' (Cancel).

Τροποποίηση ραντεβού

Οι πολίτες δύνανται να τροποποιήσουν ή να ακυρώσουν το ραντεβού τους, λαμβάνοντας υπόψη τα εξής:

- ▶ Αλλαγή/ ακύρωση μπορεί να γίνει έως και τρείς (3) ημέρες πριν την προγραμματισμένη ημερομηνία
- ▶ Οι πολίτες έχουν τη δυνατότητα να αλλάξουν/ ακυρώσουν το ραντεβού τους μία (1) φορά μόνο



The screenshot displays the 'govgr' portal for COVID-19 vaccination. The header includes the 'govgr' logo and 'Εμβολιασμός COVID-19'. The main section is titled 'Πληροφορίες Πολίτη' (Citizen Information) and contains a table of personal details:

Όνομα	ΓΙΑΝΝΑ	ΑΜΚΑ	04075880053
Επίθετο	ΜΑΤΑΛΟΥ	ΑΦΜ	906400048
T.K.	44009	Κινητό	
ΑΤ		E-mail	

Below the table is a button labeled 'Ενημέρωση Στοιχείων'. The section below is titled 'Τα Ραντεβού μου' (My Appointments) and shows two appointments:

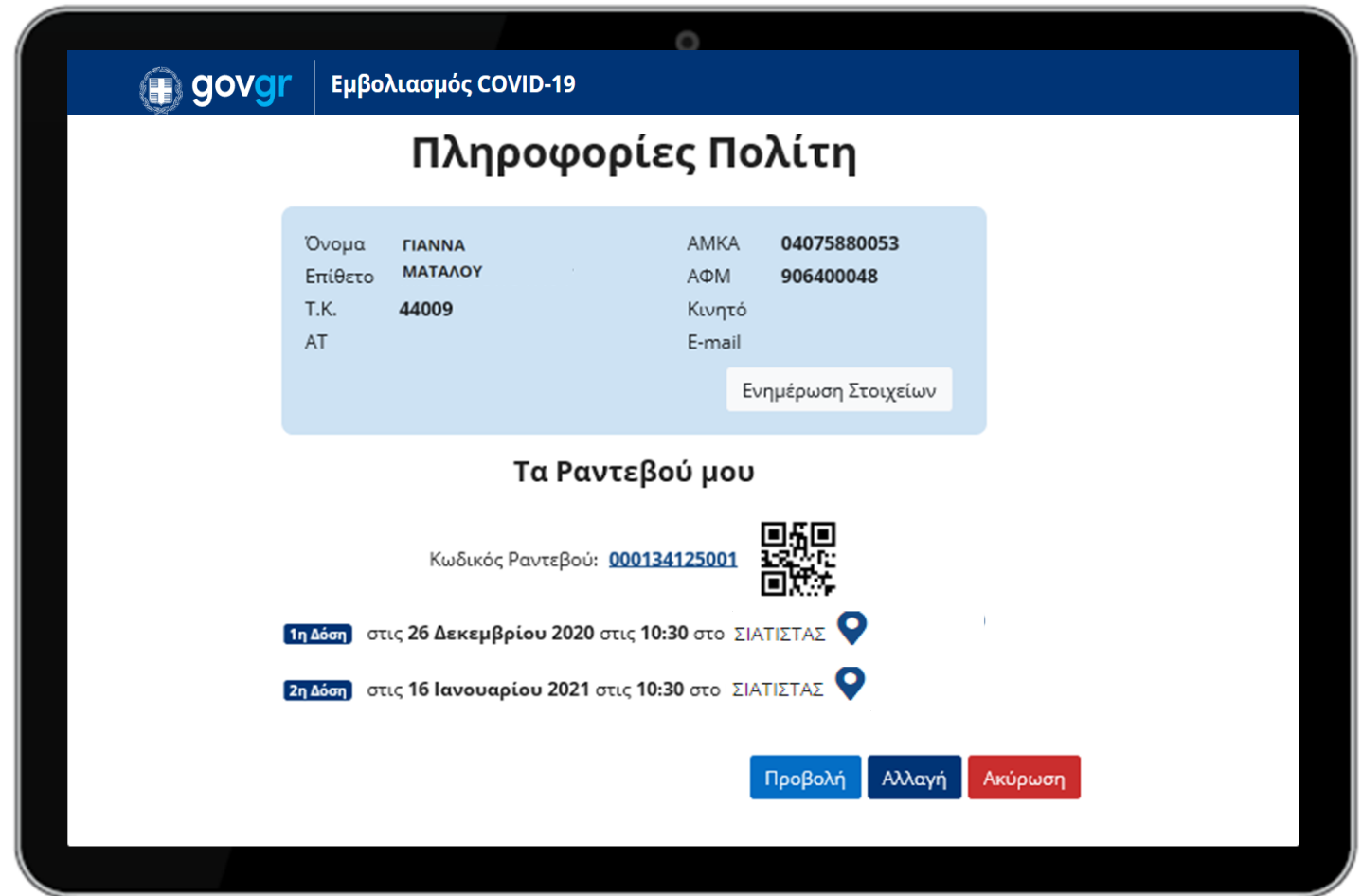
- 1η Δόση** στις 26 Δεκεμβρίου 2020 στις 10:30 στο ΣΙΑΤΙΣΤΑΣ
- 2η Δόση** στις 16 Ιανουαρίου 2021 στις 10:30 στο ΣΙΑΤΙΣΤΑΣ

At the bottom right, there are three buttons: 'Προβολή' (View), 'Αλλαγή' (Change), and 'Ακύρωση' (Cancel).

Τροποποίηση ραντεβού

Οι πολίτες δύνανται να τροποποιήσουν ή να ακυρώσουν το ραντεβού τους, λαμβάνοντας υπόψη τα εξής:

- ▶ Αλλαγή/ ακύρωση μπορεί να γίνει έως και τρείς (3) ημέρες πριν την προγραμματισμένη ημερομηνία
- ▶ Οι πολίτες έχουν τη δυνατότητα να αλλάξουν/ ακυρώσουν το ραντεβού τους μία (1) φορά μόνο
- ▶ Σε περίπτωση ακύρωσης ή μη προσέλευσης, οι πολίτες δε θα έχουν τη δυνατότητα επαναπρογραμματισμού για τις επόμενες τριάντα (30) ημέρες.



The screenshot shows the 'govgr' portal for COVID-19 vaccination. The header includes the 'govgr' logo and 'Εμβολιασμός COVID-19'. The main heading is 'Πληροφορίες Πολίτη'. Below this, a light blue box contains the citizen's details:

Όνομα	ΓΙΑΝΝΑ	ΑΜΚΑ	04075880053
Επίθετο	ΜΑΤΑΛΟΥ	ΑΦΜ	906400048
T.K.	44009	Κινητό	
ΑΤ		E-mail	

Below the details is a button labeled 'Ενημέρωση Στοιχείων'. Underneath, the section 'Τα Ραντεβού μου' displays the appointment code '000134125001' and a QR code. Two appointments are listed:


- 1η Δόση** στις 26 Δεκεμβρίου 2020 στις 10:30 στο ΣΙΑΤΙΣΤΑΣ
- 2η Δόση** στις 16 Ιανουαρίου 2021 στις 10:30 στο ΣΙΑΤΙΣΤΑΣ

At the bottom right, there are three buttons: 'Προβολή' (blue), 'Αλλαγή' (dark blue), and 'Ακύρωση' (red).

Υπενθύμιση ραντεβού εμβολιασμού

The background of the slide is a blurred photograph of a medical professional. The professional is wearing a white lab coat and a white face mask. A hand wearing a blue nitrile glove is visible, holding a white tray. On the tray, there are several small glass vials with labels that read "COVID-19 Vaccine / Vaccin / Vaccin / Impfstoff". The overall scene is set in a clinical or laboratory environment.

Υπενθύμιση ραντεβού εμβολιασμού



Οι πολίτες ενημερώνονται μέσω SMS για τις λεπτομέρειες του ραντεβού τους

Υπενθύμιση ραντεβού εμβολιασμού



Οι πολίτες ενημερώνονται μέσω SMS για τις λεπτομέρειες του ραντεβού τους

- ▶ Οι πολίτες μπορούν να ζητήσουν υπενθύμιση για τις λεπτομέρειες του ραντεβού τους αποστέλλοντας SMS στο 13034 με τον Κωδικό Ραντεβού ή το ΑΜΚΑ και το επώνυμό (ΑΜΚΑ κενό Επώνυμο)

Υπενθύμιση ραντεβού εμβολιασμού



Οι πολίτες ενημερώνονται μέσω SMS για τις λεπτομέρειες του ραντεβού τους

- ▶ Οι πολίτες μπορούν να ζητήσουν υπενθύμιση για τις λεπτομέρειες του ραντεβού τους αποστέλλοντας SMS στο 13034 με τον Κωδικό Ραντεβού ή το ΑΜΚΑ και το επώνυμό (ΑΜΚΑ κενό Επώνυμο)
- ▶ Οι πολίτες λαμβάνουν άμεση απάντηση από το EMVOLIO παρέχοντας τις λεπτομέρειες του ραντεβού

Υπενθύμιση ραντεβού εμβολιασμού



Οι πολίτες υπενθυμίζονται μέσω SMS για τις λεπτομέρειες του ραντεβού τους

- ▶ Επιπλέον, οι πολίτες θα λάβουν τρία (3) αυτοματοποιημένα SMS υπενθύμισης του ραντεβού τους από το EMVOLIO ως εξής:
 - 3 ημέρες πριν από το ραντεβού
 - 1 ημέρα πριν από το ραντεβού
 - στις 7 π.μ. την ημέρα του ραντεβού



Εθνική
Εκστρατεία
Εμβολιασμού