

## **ΕΡΕΥΝΑ**

Ανδριανού Γκουρμπάτση  
Αντιστράτηγου – Υπαρχηγού ΠΣ, ε.α, Νομικού  
Εδικού Ερευνητή – Δικαστικού Πραγματογνώμονα  
Διερεύνησης Εγκλημάτων Εμπρησμού

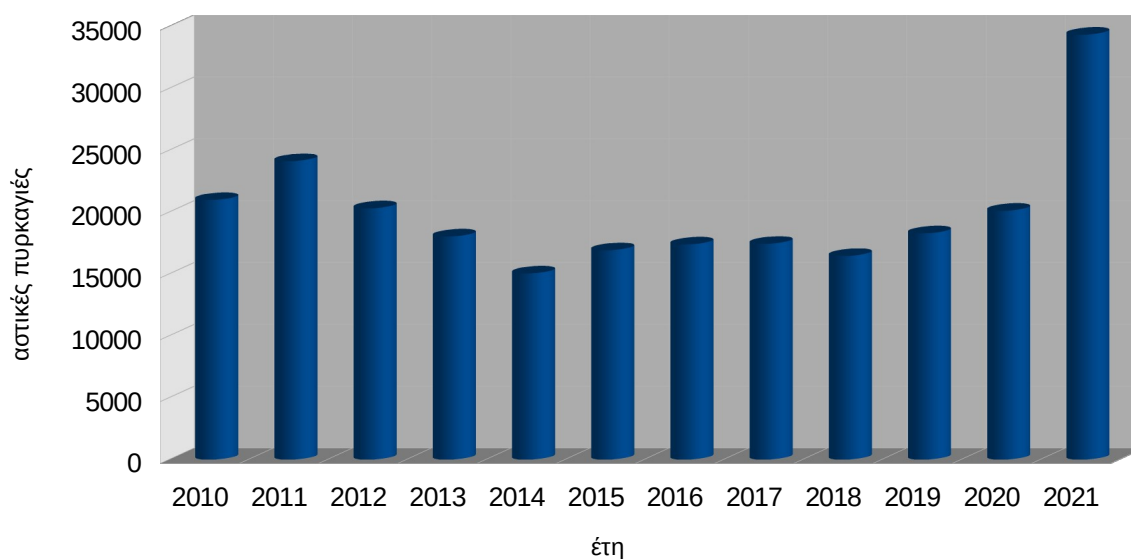
### **“ Ρεκόρ πυρκαγιών και θανάτων σε κατοικίες το 2021”**

Επιχειρώντας έναν απολογισμό για το απερχόμενο έτος 2021 δυστυχώς μπορούμε να το χαρακτηρίσουμε ως μια χρονιά, όπου καταγράφηκαν στη χώρα αρκετά αρνητικά (μαύρα) και θλιβερά για τη χώρα ρεκόρ. Ειδικότερα:

#### **i) Αστικές πυρκαγιές**

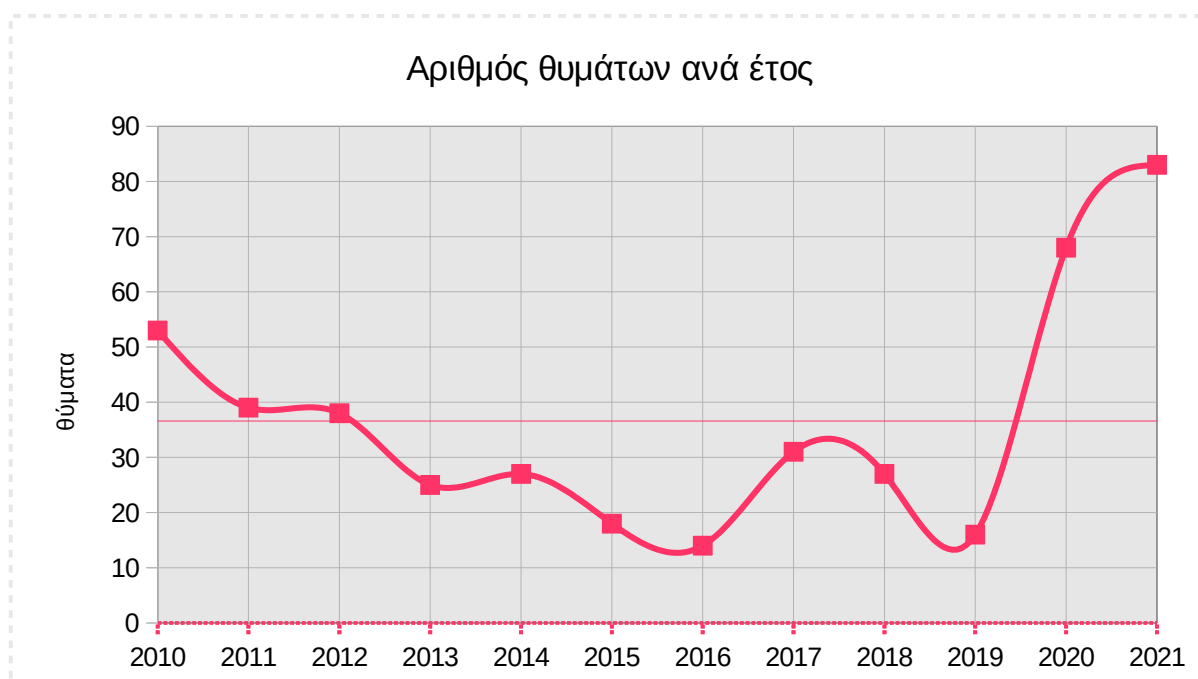
Εκδηλώθηκαν στην επικράτεια συνολικά (34.343) αστικές πυρκαγιές. Ο αριθμός των αστικών πυρκαγιών είναι αυξημένος σε σχέση με το έτος 2020, σε ποσοστό 70,8% και κατά 84,2% σε σχέση με τον μέσο ετήσιο αριθμό αστικών πυρκαγιών κατά τα έτη (2010 – 2020).

Αριθμός αστικών πυρκαγιών τα έτη (2010 - 2021)



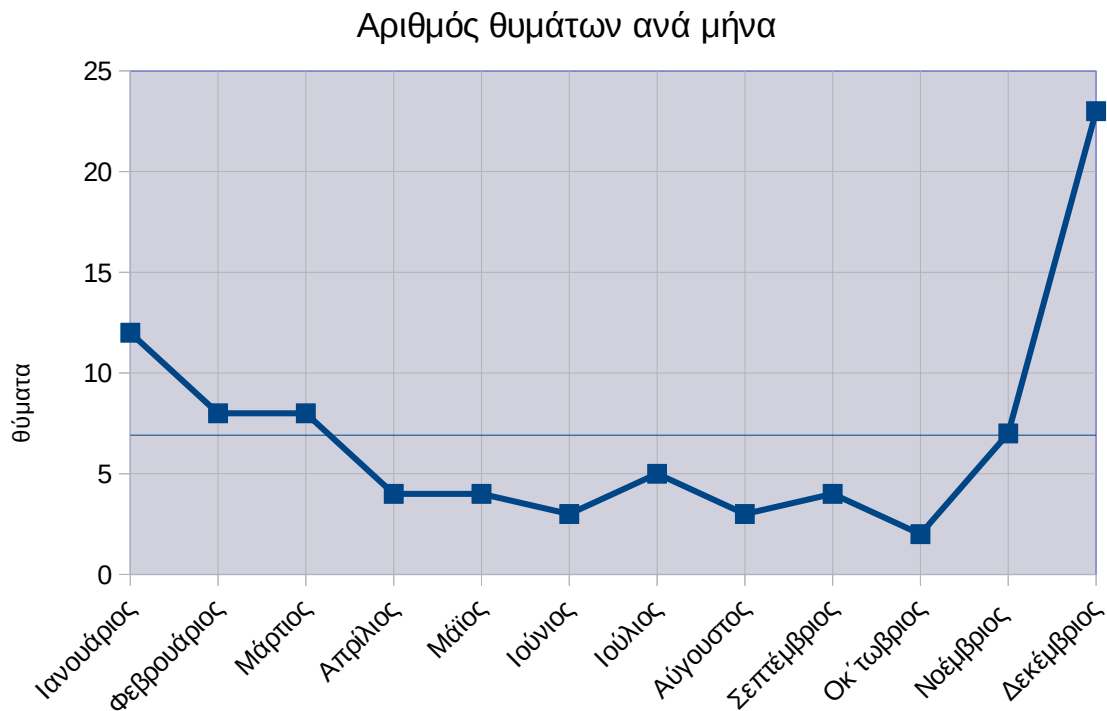
## ii) Θάνατοι από πυρκαγιές σε κατοικίες

Από τον προαναφερόμενο συνολικό αριθμό των (34343) αστικών πυρκαγιών έχασαν τη ζωή τους (είτε από την εισπνοή τοξικών / δηλητηριωδών αερίων ή απανθρακώθηκαν ή για άλλους λόγους λχ αυτοχειρία, εγκληματική ενέργεια) σε κατοικίες εξ αιτίας των πυρκαγιών συνολικά (83) άτομα. Ο αριθμός αυτός των θυμάτων είναι ο μεγαλύτερος που έχει σημειωθεί έως σήμερα από το έτος 2010. Πιο συγκεκριμένα υπήρξε αύξηση των θυμάτων από αστικές πυρκαγιές σε κατοικίες σε ποσοστό 22% σε σχέση με το έτος 2020, όπου υπήρξαν (68) θύματα και κατά 186,2% σε σχέση με τον μέσο ετήσιο αριθμό των (29) θανάτων, κατά το διάστημα (2010 – 2019).



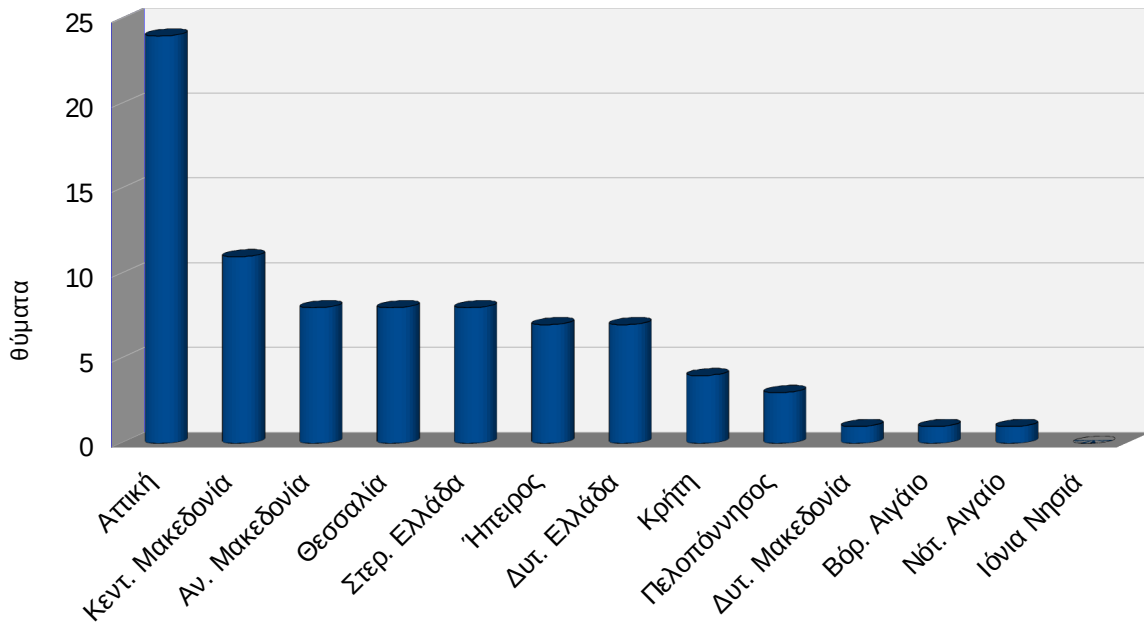
Τα συνολικά (83) θύματα τα περισσότερα, ποσοστό **27,7%** έχασαν τη ζωή τους κατά τον μήνα **Δεκέμβριο**, δηλαδή περισσότερα από 1 στα 4 θύματα και ακολούθως

τον Ιανουάριο, ποσοστό 14,4% και κατόπιν τους μήνες Φεβρουάριο και Μάρτιο με ποσοστό κάθε μήνα 9,6%.



Τα περισσότερα από τα συνολικά (83) θύματα και πιο συγκεκριμένα τα (24) εξ αυτών έχασαν τη ζωή τους στην **Περιφέρεια της Αττικής**, ποσοστό **28,9%** δηλαδή το 1 στα 3 θύματα, που αντιστοιχεί 0,6 θάνατοι / ανά 100.000 κατοίκους στην Αττική και ακολούθως τα (11) θύματα έχασαν τη ζωή τους στην Περιφέρεια Κεντρικής Μακεδονίας, ποσοστό 13,2%, από (8) θύματα σημειώθηκαν στις Περιφέρειες Αν. Μακεδονίας & Θράκης, Θεσσαλίας και Στερεάς Ελλάδας, ποσοστό 9,6% κλπ. Στη μόνη Περιφέρεια που δεν σημειώθηκε κανένα θύμα, όπως συνέβη και κατά το έτος 2020, είναι των Ιονίων Νήσων.

### Αριθμός θυμάτων ανά Περιφέρεια



Ως προς το φύλλο, τα (47) θύματα ήταν άνδρες, ποσοστό 57,3% δηλαδή σχεδόν τα 6 στα 10 θύματα, τα (32) θύματα ήταν γυναίκες, ποσοστό 39% και τα 3 θύματα ήταν παιδιά, ποσοστό 3,7%.

Επίσης ως προς την ηλικία, το 64,9% των θυμάτων ήταν ηλικιωμένοι (> 65 ετών), δηλαδή περισσότερα από τα 6 στα 10 θύματα, το 31,2% ήταν ηλικίας έως 65 ετών και το 3,9% ήταν παιδιά.

Περιστατικά πυρκαγιών εξ αιτίας των οποίων προκλήθηκαν πολλαπλοί θάνατοι (περισσότερα άτομα του ενός) στο ίδιο περιστατικό είναι συνολικά (5) συμβάντα, στα οποία έχασαν τη ζωή τους συνολικά (11) άτομα. Ειδικότερα στα τέσσερα (4) περιστατικά εξ αυτών έχασαν τη ζωή τους από δύο άτομα (στα δύο συμβάντα τα θύματα ήταν ζευγάρι στη ζωή, στο ένα συμβάν τα θύματα ήταν παιδιά και στο άλλο συμβάν τα θύματα ήταν συγγενικά πρόσωπα και συγκεκριμένα γιαγιά και εγγονός), ενώ στο πέμπτο περιστατικό τα θύματα ήταν τρία άτομα (πρόσφυγες).

Περαιτέρω από τον συνολικό αριθμό των (83) θυμάτων, τα δύο (2) ήταν αυτόχειρες, ενώ για άλλα δύο (2) θύματα υπάρχουν ενδείξεις ύποπτης εγκληματικής ενέργειας.

Εξάλλου αξιοσημείωτο είναι το γεγονός του ιδιαίτερα αυξημένου αριθμού θανάτων από πυρκαγιές σε κατοικίες κατά τον μήνα **Δεκέμβριο**, ποσοστό 27,7%, δεδομένου ότι ο αντίστοιχος μήνας το έτος 2020, το οποίο ως γνωστόν χαρακτηρίζονταν κι αυτό με αυξημένο αριθμό θανάτων σε σχέση με τον μέσο αριθμό της προηγούμενης δεκαετίας (2010 – 2019), όπου τα θύματα αντιστοιχούσαν σε ποσοστό 11,7%, δεν αποκλείεται να σχετίζεται με την πρόσφατη ενεργειακή κρίση. Πιο συγκεκριμένα το υψηλό κόστος θέρμανσης το πιθανότερο να οδήγησε τα θύματα στη χρήση πρόχειρων, και ως εκ τούτου μη ασφαλών μέσων θέρμανσης, αφού για οικονομικούς λόγους ήταν σχεδόν απαγορευτικό δηλαδή αδυνατούσαν να έχουν πρόσβαση σε ασφαλή τέτοια μέσα, όπως κεντρική θέρμανση ή αυτόνομη θέρμανση με τη χρήση καυσίμου πετρελαίου, φυσικού αερίου ή και κλιματιστικών κλπ. Κατά του επόμενου χειμερινούς μήνες του έτους 2022 εκτιμάται ότι ο αριθμός θανάτων για τους παραπάνω λόγους θα αυξηθεί. Ήδη με την άφιξη του νέου έτους υπήρξε το πρώτο θύμα στο Περιστέρι Αττικής.

Τέλος κατά το έτος 2021 αντιστοιχούν 0,8 θάνατοι από αστική πυρκαγιά σε κατοικίες / ανά 100.000 κατοίκους και 7,7 θάνατοι / ανά 1.000.000 κατοίκους πληθυσμό της χώρας. Κάθε μήνα το ως άνω έτος έχασαν τη ζωή τους από αστικές πυρκαγιές σε κατοικίες 7 άτομα, δηλαδή κάθε 4 μέρες έχασε τη ζωή του 1 άτομο, και από τα 7 άτομα, τα 2 θύματα αντιστοιχούν στην Περιφέρεια της Αττικής.

### **iii) Αγροτοδοσικές πυρκαγιές**

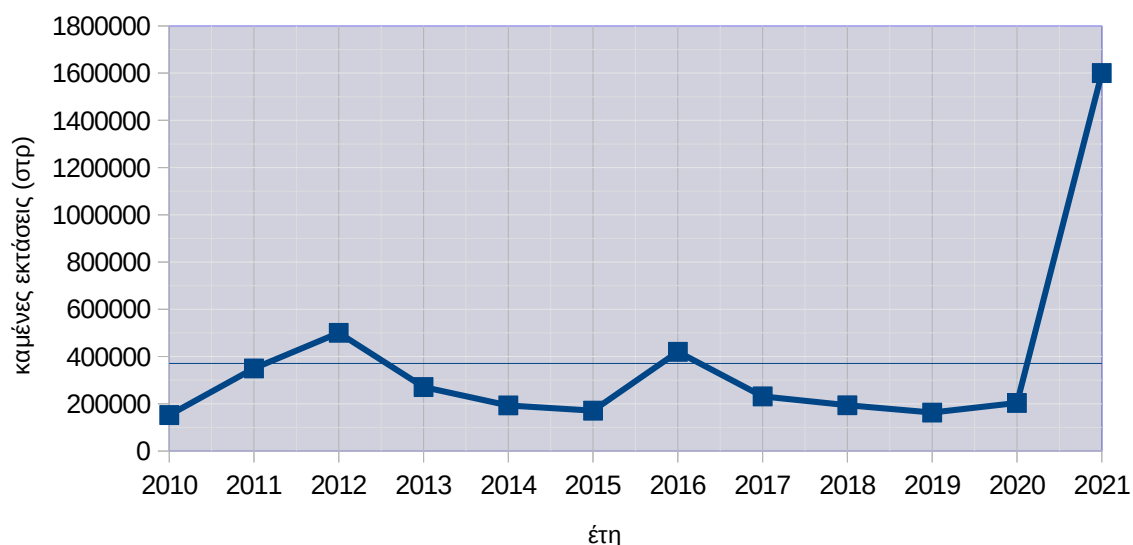
Επίσης εκδηλώθηκαν στην επικράτεια συνολικά (12.501) αγροτοδοσικές πυρκαγιές, ενώ έχασαν τη ζωή τους και τρία (3) άτομα και συγκεκριμένα και τα τρία άτομα εξ αιτίας της πυρκαγιάς της Βαρυμπόμπης στις 3 Αυγούστου 2021. Ο συγκεκριμένος αριθμός των αγροτοδοσικών πυρκαγιών είναι αυξημένος σε σχέση με

τον αντίστοιχο αριθμό κατά το έτος 2020, σε ποσοστό 5,9% και κατά 30,6% σε σχέση με τον μέσο ετήσιο αριθμό αγροτοδασικών πυρκαγιών κατά τα έτη (2010 – 2020).



Από τον προαναφερόμενο αριθμό αγροτοδασικών πυρκαγιών κάηκαν συνολικά περί τα 1.600.000 στρέμματα. Ο αριθμός αυτών των καμένων εκτάσεων είναι 617,8% αυξημένος σε σχέση με τον μέσο αριθμό καμένων εκτάσεων κατά τα έτη (2010 – 2020) και 786,7% σε σχέση με το 2020. Το 2021 λογίζεται η πιο καταστροφική χρονιά στην ελληνική ιστορία μετά το έτος 2007, ενώ η καταστροφή της Βόρειας Εύβοιας είναι η πιο καταστροφική πυρκαγιά στην ελληνική ιστορία με (508.876) καμένα στρέμματα. Επίσης η Ελλάδα ως προς την δριμύτητα (καταστροφικότητα / μέση ένταση) των πυρκαγιών με 18.522,7 καμένα στρέμματα / ανά μεγάλη πυρκαγιά, κατά τη διάρκεια των καλοκαιρινών μηνών, κατατάσσεται στην 1η θέση μεταξύ των 37 Μεσογειακών κρατών αλλά και όλων των κρατών της Ευρώπης.

### Αριθμός καμένων εκτάσεων



Συμπερασματικά λοιπόν εκ των προεκτεθέντων στοιχείων διαπιστώνεται ότι η επιδιωκόμενη με τον Ν. 4662/2020 αναδιοργάνωση του Πυροσβεστικού Σώματος είναι έως σήμερα ανεπιτυχής, αφού δεν κατόρθωσε να καθιερύσει, σύμφωνα με τον επιδιωκόμενο κατά την Εισηγητική Έκθεση του νόμου αυτού σκοπό, ένα αποτελεσματικό επιχειρησιακά μηχανισμό πυρόσβεσης / δασοπυρόσβεσης που να εκπληρώνει προς το κοινωνικό σύνολο με επάρκεια την εκ του ως άνω νόμου προβλεπόμενη αποστολή του.